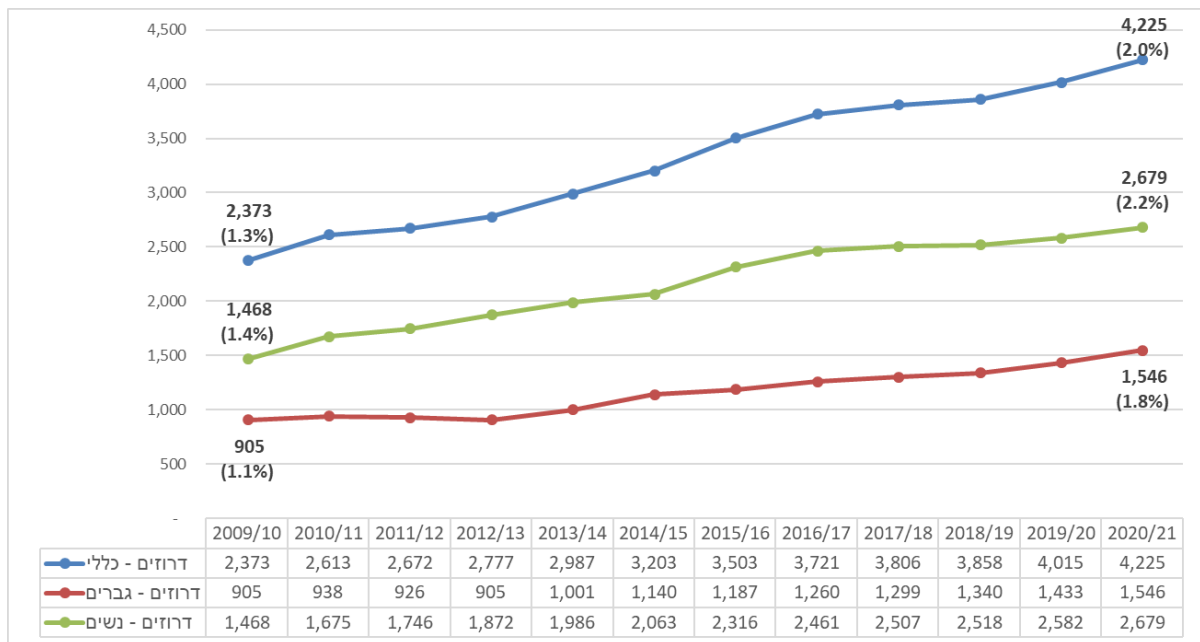


נתונים על דרוזים במערכת ההשכלה הגבוהה בישראל

מסמך זה נכתב לבקשת חבר הכנסת פטין מולא ויוצגו בו נתונים על דרוזים במערכת ההשכלה הגבוהה בישראל: סטודנטים, מקבלי תארים ושיעור האקדמאים בקרב אוכלוסיית הדרוזים בגיל 15-24.¹

1. סטודנטים²

תרשים 1. סטודנטים דרוזים שלומדים לתואר ראשון (בסוגריים שיעורם בכלל הסטודנטים לתואר ראשון)

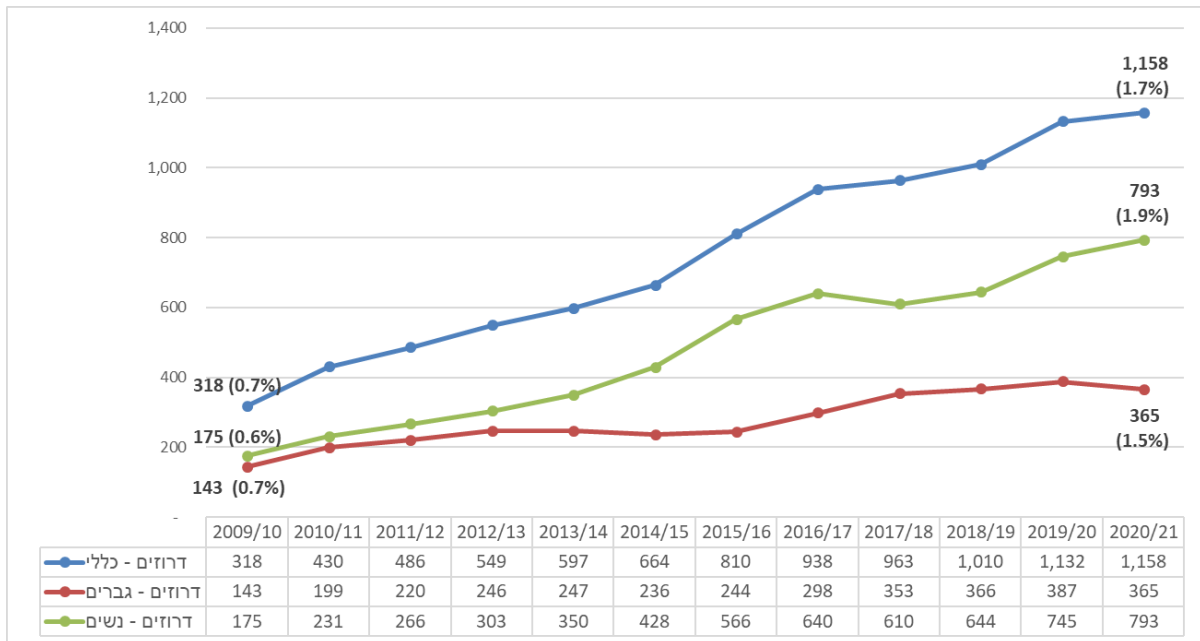


מהנתונים בתרשים עולה כי לאורך השנים המוצגות גדל מספר הסטודנטים הדרוזים (גברים ונשים) שלומדים לתואר ראשון במוסדות להשכלה גבוהה בישראל. כמו כן, גדל שיעורם בכלל הסטודנטים הלומדים לתואר ראשון, ובשנה האחרונה שמוצגת שיעורם (2.0%) היה גבוה מחלקם של הדרוזים בכלל האוכלוסייה בישראל (1.6%) וגבוה מעט מחלקם בכלל אוכלוסיית הצעירים בגיל 15-24 בישראל (1.86%). לצד זאת, בשנה האחרונה שמוצגת שיעור הנשים הדרוזיות בכלל הסטודנטיות הלומדות לתואר ראשון (2.2%) היה גבוה מהשיעור המקביל בקרב הגברים הדרוזים (1.8%). הסטודנטיות הדרוזיות היוו בשנה זו כ-63% בכלל הסטודנטים הדרוזים לתואר ראשון.

¹ מקור הנתונים: אורי נפתלוביץ', מרכז מקצועי בכיר בתחום ההשכלה הגבוהה בלשכה המרכזית לסטטיסטיקה, דצמבר 2021.

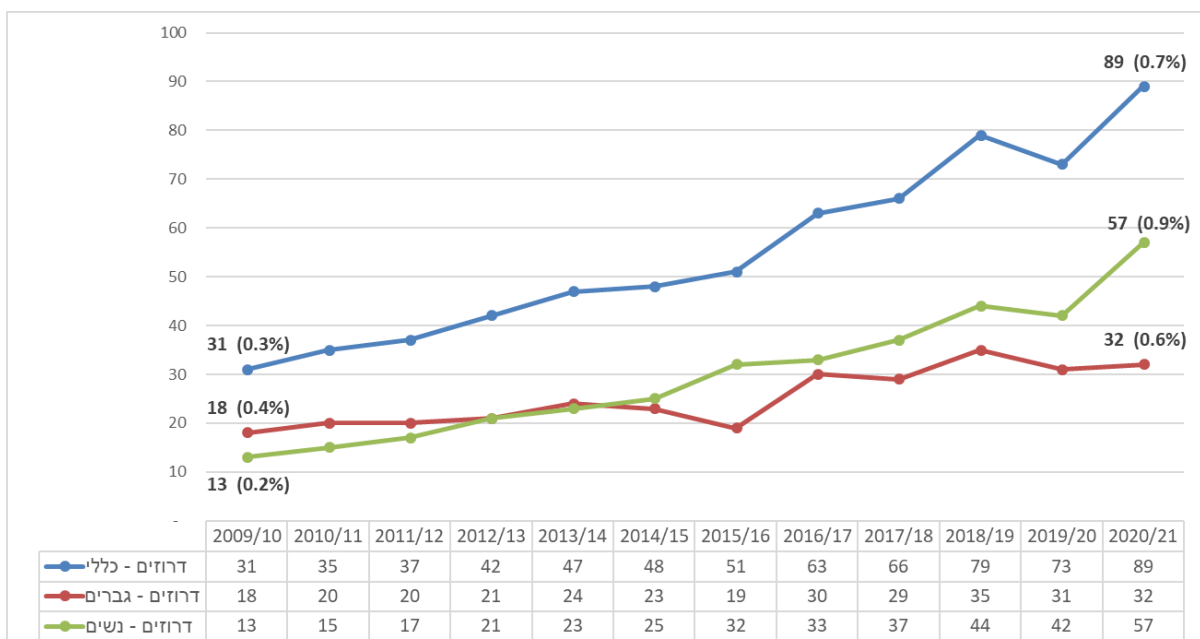
² לא כולל סטודנטים הלומדים באוניברסיטה הפתוחה.

תרשים 2. סטודנטים דרוזים שלומדים לתואר שני (בסוגריים שיעורם בכלל הסטודנטים לתואר שני)



מהנתונים בתרשים עולה כי לאורך השנים המוצגות גדל מספר הסטודנטים הדרוזים (גברים ונשים) שלומדים לתואר שני במוסדות להשכלה גבוהה בישראל. כמו כן, גדל שיעורם בכלל הסטודנטים הלומדים לתואר שני, ובשנה האחרונה שמוצגת שיעורם (1.7%) היה גבוה מעט מחלקם של הדרוזים בכלל האוכלוסייה בישראל (1.6%) ונמוך מעט מחלקם בכלל אוכלוסיית הצעירים בגיל 24-34 בישראל (1.86%). לצד זאת, בשנה האחרונה שמוצגת שיעור הנשים הדרוזיות בכלל הסטודנטיות הלומדות לתואר שני (1.9%) היה גבוה מהשיעור המקביל בקרב הגברים הדרוזים (1.5%). הסטודנטיות הדרוזיות היוו בשנה זו כ-68% בכלל הסטודנטים הדרוזים לתואר שני.

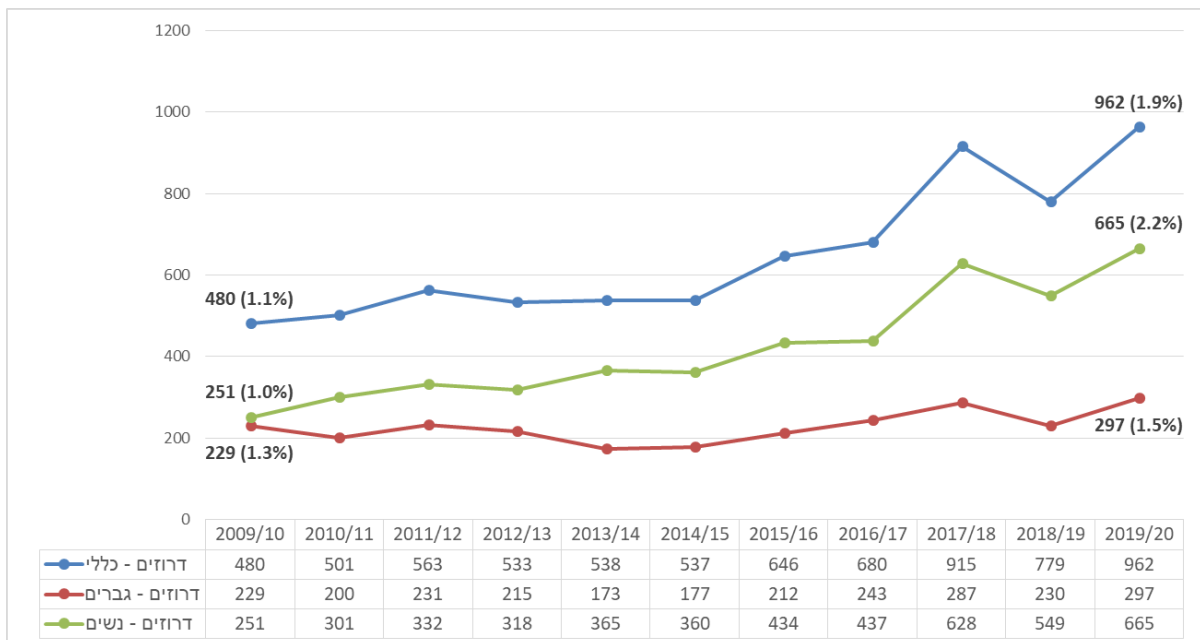
תרשים 3. סטודנטים דרוזים שלומדים לתואר שלישי (בסוגריים שיעורם מכלל הסטודנטים לתואר שלישי)



מהנתונים בתרשים עולה כי לאורך השנים המוצגות גדל מספר הסטודנטים הדרוזים (גברים ונשים) שלומדים לתואר שלישי במוסדות להשכלה גבוהה בישראל. על אף הגידול שחל לאורך השנים בשיעורם בכלל הסטודנטים הלומדים לתואר שלישי, שיעורם עדיין נמוך מחלקם של הדרוזים בכלל האוכלוסייה בישראל (1.6%) ומחלקם בכלל אוכלוסיית הצעירים בגיל 24-34 בישראל (1.86%). לצד זאת, בשנה האחרונה שמוצגת שיעור הנשים הדרוזיות בכלל הסטודנטיות הלומדות לתואר שלישי (0.9%) היה גבוה מהשיעור המקביל בקרב הגברים הדרוזים (0.6%). הסטודנטיות הדרוזיות היוו בשנה זו כ-64% בכלל הסטודנטים הדרוזים לתואר שלישי.

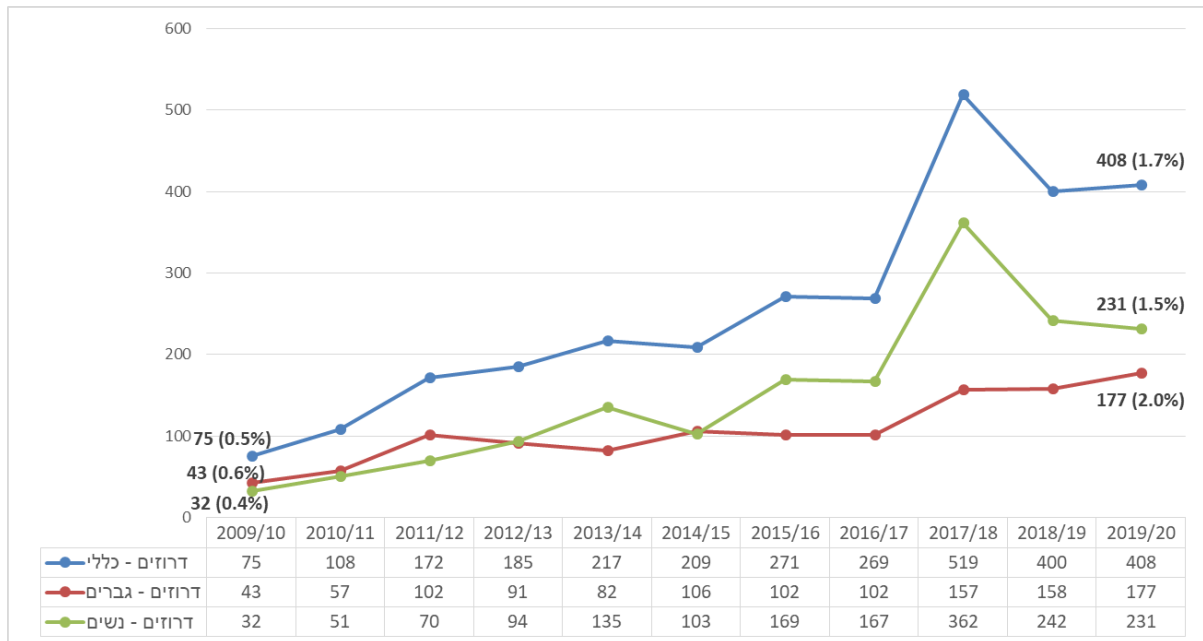
2. מקבלי תארים

תרשים 4. דרוזים מקבלי תואר ראשון (בסוגריים שיעורם בכלל מקבלי תואר ראשון)



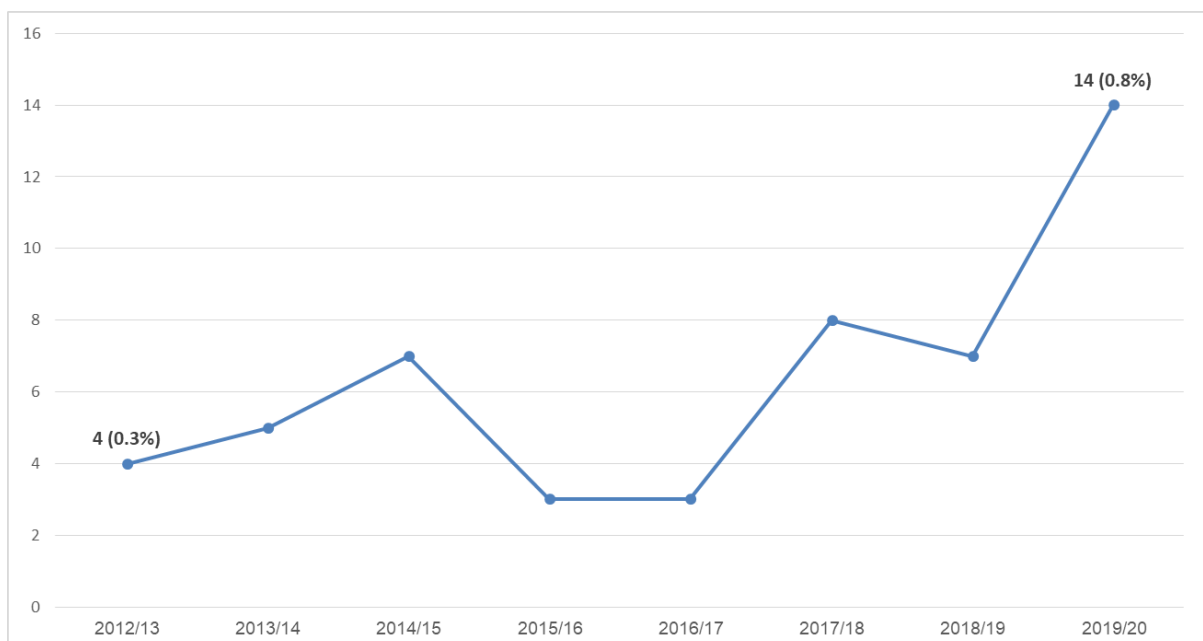
מהנתונים בתרשים עולה כי לאורך השנים המוצגות גדל מספר הדרוזים (גברים ונשים) שקיבלו תואר ראשון במוסדות להשכלה גבוהה בישראל. כמו כן, גדל שיעורם בכלל מקבלי התואר הראשון, ובשנה האחרונה שמוצגת שיעורם (1.9%) היה גבוה מחלקם של הדרוזים בכלל האוכלוסייה בישראל (1.6%) ודומה לחלקם בכלל אוכלוסיית הצעירים בגיל 24-34 בישראל (1.86%). לצד זאת, בשנה האחרונה שמוצגת שיעור הנשים הדרוזיות בכלל הנשים שקיבלו תואר ראשון (2.2%) היה גבוה מהשיעור המקביל בקרב הגברים הדרוזים (1.5%). הנשים הדרוזיות היוו בשנה זו כ-69% בכלל הדרוזים שקיבלו תואר ראשון.

תרשים 5. דרוזים מקבלי תואר שני (בסוגריים שיעורם בכלל מקבלי תואר שני)



מהנתונים בתרשים עולה כי לאורך השנים המוצגות גדל מספר הדרוזים (גברים ונשים) שקיבלו תואר שני במוסדות להשכלה גבוהה בישראל. כמו כן, גדל שיעורם בכלל מקבלי התואר השני, ובשנה האחרונה שמוצגת שיעורם (1.7%) היה גבוה מעט מחלקם של הדרוזים בכלל האוכלוסייה בישראל (1.6%) ונמוך מעט מחלקם בכלל אוכלוסיית הצעירים בגיל 24-34 בישראל (1.86%). לצד זאת, בשנה האחרונה שמוצגת שיעור הנשים הדרוזיות בכלל הנשים שקיבלו תואר שני (2.2%) היה גבוה מהשיעור המקביל בקרב הגברים הדרוזים (1.5%). הנשים הדרוזיות היוו בשנה זו כ-57% בכלל הדרוזים שקיבלו תואר שני.

תרשים 6. דרוזים מקבלי תואר שלישי (בסוגריים שיעורם בכלל מקבלי תואר שלישי)

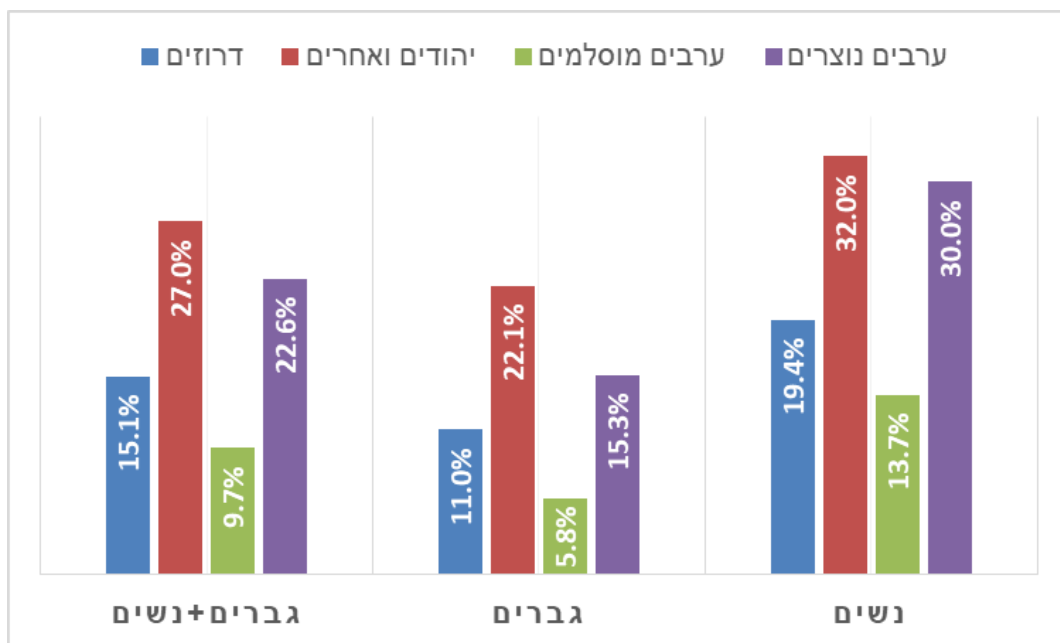


מהנתונים בתרשים עולה כי לאורך השנים המוצגות גדל מספר הדרוזים (גברים ונשים) שקיבלו תואר שלישי במוסדות להשכלה גבוהה בישראל. על אף הגידול שחל לאורך השנים בשיעורם בכלל מקבלי התואר השלישי, שיעורם עדיין נמוך מחלקם של הדרוזים בכלל האוכלוסייה בישראל (1.6%) ומחלקם בכלל אוכלוסיית הצעירים בגיל 24-34 בישראל (1.86%).

3. שיעור אקדמאים באוכלוסייה

להלן יוצג שיעור האקדמאים (בעלי תואר ראשון לפחות) בקרב אוכלוסיית הדרוזים בגיל 24-55, בהשוואה לנתון המקביל בקרב קבוצות אוכלוסייה אחרות. הנתונים מתייחסים לבעלי תארים ממוסדות להשכלה גבוהה בישראל בלבד שקיבלו את התואר שלהם עד סוף שנת 2020.

תרשים 7. שיעור בעלי תואר ישראלי בקרב האוכלוסייה בגיל 24-55 (מקבלי תארים עד סוף שנת 2020)³



מהנתונים בתרשים עולה בין היתר כי שיעור האקדמאים הדרוזים בקרב אוכלוסיית הדרוזים בגיל 24-55 (15.1%) נמוך מהשיעור המקביל בקרב אוכלוסיית היהודים והאחרים (27%) ובקרב אוכלוסיית הערבים הנוצרים (22.6%), וגבוה מהשיעור המקביל בקרב אוכלוסיית הערבים המוסלמים (9.7%). לצד זאת עולה כי שיעור האקדמאיות הדרוזיות (19.4%) גבוה משיעור האקדמאים הגברים הדרוזים (11%).

³ הנתונים המוצגים בתרשים זה שונים מהנתונים המדווחים עבור ישראל ל-OECD על שיעור בעלי ההשכלה השלישנית בקרב אנשים בגיל 25-64. הדיווח ל-OECD כולל בעלי חינוך על-תיכוני שאינו אקדמי ובעלי השכלה אקדמית ממוסדות שאינם בישראל. כמו כן, הדיווח ל-OECD מתבסס על סקר כוח אדם של הלמ"ס, בעוד שהנתונים בתרשים המוצג מתבססים על קבצים מנהליים שמנוהלים בלמ"ס.