

## נתונים על הגירת ישראלים

### תמצית

מסמך זה מוגש לחבר הכנסת עודד פורר, יו"ר ועדת העלייה, הקליטה והתפוצות של הכנסת, ומוצגים בו נתונים על ישראלים שיצאו מישראל לטווח ארוך ועל ישראלים שחזרו לישראל לאחר שהות ארוכה בחו"ל. הנתונים מבוססים על נתוני הלשכה המרכזית לסטטיסטיקה (להלן: הלמ"ס). ב-2023 נעשה שינוי בשיטת החישוב של נתוני הלמ"ס והורחבה הגדרת היוצאים והחוזרים, כדי להתאים לדפוסי התעסוקה וההגירה המשתנים. נוסף על כך, לפי השיטה החדשה של הלמ"ס, הנתונים על יוצאים וחוזרים מתייחסים לשנה שבה הסתיימה שנת המעקב ונקבע שהיוצא יצא לטווח ארוך או החוזר חזר לישראל (בניגוד לשיטה הקודמת, שבה הנתונים על יוצאים וחוזרים התייחסו לשנת היציאה או הכניסה בפועל). במסמך זה מוצגים נתונים מספריים על היוצאים והחוזרים בשנים 2009-2023 שהופקו לפי השיטה החדשה, אך הם מוצגים לפי שנת היציאה או החזרה בפועל. בנוסף להם מוצגים נתוני הלמ"ס על מאפיינים דמוגרפיים של היוצאים והחוזרים בשנת 2022 (שנת היציאה או החזרה בפועל, נתונים שהופקו לפי השיטה החדשה) ובשנים 2015-2021 (שנת היציאה או החזרה בפועל, נתונים שהופקו לפי השיטה הקודמת).

לפי נתוני הלמ"ס, בשנים 2009-2021 מספר היוצאים היה כ-36,000 בממוצע בשנה, בין 31,000 ל-40,000 בכל אחת מהשנים, אך מ-2022 חל זינוק במספרם: ב-2022 היו 55,300 יוצאים (גידול של 46% מהשנה הקודמת), וב-2023 היו 82,700 יוצאים (גידול של 50% מהשנה הקודמת); מספר היוצאים בכל חודש ב-2023 (מלבד נובמבר ודצמבר) היה גדול ממספרם בחודש המקביל ב-2022, ובאוקטובר 2023 היה זינוק במספר היוצאים לטווח ארוך, ייתכן שבהשפעת פרוץ מלחמת חרבות ברזל. בשנים 2009-2023 חזרו כ-24,500 איש בממוצע בשנה – פחות ממספר העוזבים בכל שנה.

להלן מאפיינים דמוגרפיים בולטים של היוצאים והחוזרים לטווח ארוך בשנים 2022 ו-2015-2021:

- ב-2022, 40% מהיוצאים ו-38% מהחוזרים היו בני 20-39, בדומה לשנים הקודמות (2017-2021). כלומר, הן ב-2022 והן בשנים הקודמות שיעור הצעירים בגיל העבודה היוצאים מהארץ וחוזרים אליה גדול משיעורם באוכלוסייה (27%).
- ב-2022, שיעור היוצאים היהודים (61%) והערבים (6%) היה קטן מחלקם באוכלוסייה, ושיעור היוצאים האחרים (שבהם נכללים גם עולים חדשים שאינם יהודים) היה גדול במידה ניכרת מחלקם

**באוכלוסייה (32%).** שיעור החוזרים היהודים (71%) והערבים (9%) היה קטן מחלקם באוכלוסייה אך גדול משיעורם בקרב היוצאים, ושיעור החוזרים האחרים (20%) היה גדול מחלקם באוכלוסייה אך קטן משיעורם בקרב היוצאים. בהשוואה לשנים הקודמות, ב-2022 הייתה ירידה בשיעור היהודים ועלייה בשיעור האחרים בקרב היוצאים והחוזרים; ייתכן שהדבר קשור לגידול בשיעור העולים הלא-יהודים שמגיעים לישראל בשנים האחרונות, ובפרט ממדינות ברית המועצות לשעבר, ולגידול במספר העולים ממדינות אלה בעקבות מלחמת רוסיה-אוקראינה בשנים 2022-2023.

- **ב-2022, 50% מהיוצאים היו עולים בעברם (27,500 איש); 76% מהעולים (21,000 איש) עלו בחמש השנים שקדמו ליציאתם; 62% מהעולים (17,100 איש) יצאו מישראל באותה השנה שבה עלו. ב-2022, שיעור העולים מכלל היוצאים היה דומה לשיעורם בשנים הקודמות – 49% (ולכן הגידול במספר העולים שיצאו מישראל לא יכול להסביר לבדו את הגידול בכלל היוצאים ב-2022); שיעור העולים שיצאו מישראל ב-2022 לטווח ארוך במהלך חמש השנים הראשונות ממועד עלייתם מכלל העולים (76%, כאמור) היה גדול משיעורם הממוצע בשנים 2017-2021 (55%).**
- **ב-2022, 54% מהיוצאים היו ממחוזות המרכז ותל אביב – שיעור הגדול משיעור האוכלוסייה במחוזות אלה (40%).**
- **היוצאים ב-2022 מתאפיינים ברמת השכלה גבוהה מזו של כלל האוכלוסייה – 54% מהיוצאים הם בעלי השכלה של 13 שנים ומעלה, לעומת 44% בכלל האוכלוסייה, ו-26% מהיוצאים הם בעלי השכלה של 16 שנים ומעלה, לעומת 19% בכלל האוכלוסייה.**

## מבוא<sup>1</sup>

**אחת לשנה מפרסם הלמ"ס נתונים על ישראלים שיצאו מישראל לטווח ארוך וישראלים שחזרו לישראל לאחר שהות ארוכה בחו"ל.** נתונים אלה נבחנים ומתפרסמים יותר משנה לאחר שנת היציאה או החזרה, כדי שאפשר יהיה לקבוע שהיוצאים אכן יצאו לטווח ארוך, ושהחוזרים אכן השתקעו בישראל.

**ב-2023 נעשה שינוי בשיטת החישוב של נתוני היוצאים לטווח ארוך והחוזרים לאחר שהות ארוכה.** עיקר השינוי הוא בהגדרה שלהם: לפי השיטה הקודמת, יוצא לטווח ארוך הוגדר כמי ששהה בחו"ל לפחות שנה רצופה (ולפני צאתו שהה בישראל לפחות 90 יום ברציפות), וחוזר לאחר שהות ארוכה הוגדר כמי שחזר לישראל לאחר ששהה בחו"ל במשך שנה רצופה לפחות (ולאחר שובו שהה בישראל לפחות 90 יום ברציפות). לפי השיטה החדשה, יוצא לטווח ארוך הוא מי ששהה בחו"ל לפחות 275 ימים בתוך שנה ממועד היציאה (ו-90 הימים הראשונים

ב-2023 נעשה שינוי בשיטת החישוב של הנתונים: יוצא לטווח ארוך מוגדר מעתה כמי ששהה בחו"ל לפחות 275 ימים בתוך שנה ממועד היציאה, וחוזר לאחר שהות ארוכה מוגדר כמי שחזר משהייה ארוכה בחו"ל ושהה בישראל לפחות 275 ימים בתוך שנה ממועד החזרה

<sup>1</sup> אלא אם נאמר אחרת, פרק זה מבוסס על מקורות אלה: הלשכה המרכזית לסטטיסטיקה, הודעה לתקשורת, [ישראלים שיצאו לחו"ל לטווח ארוך וישראלים שחזרו לארץ לאחר יציאה לטווח ארוך בחו"ל בשנת 2023](#), 22 בספטמבר 2024; הלשכה המרכזית לסטטיסטיקה, [יציאות וחזרות בשנת 2021 של ישראלים ששהו בחו"ל שנה ויותר ברציפות](#), 7 בספטמבר 2023; אילת כהן-קסטרו, גף עלייה והגירה בין-לאומית, הלשכה המרכזית לסטטיסטיקה, שיחת טלפון, 8 בינואר 2025.

**מהם ברציפות), וחוזר לאחר שהות ארוכה בחו"ל הוא מי שחזר משהייה ממושכת בחו"ל ושהה בישראל לפחות 275 ימים בתוך שנה ממועד החזרה (ו-90 הימים הראשונים מהם ברציפות).** כלומר, לפי השיטה החדשה, במניין היוצאים לטווח ארוך נכללים גם מי שיצאו מהארץ ולא שבו אליה במשך שנה, אך בתקופת היעדרותם באו לביקורים בישראל (כל עוד מספר הימים שבהם שהו בארץ לא גדול מ-90), ובמניין החוזרים נכללים גם מי שחזרו לישראל ושהו בה במשך שנה, אך במהלך תקופת שהותם יצאו לביקורים בחו"ל (כל עוד מספר הימים שבהם היו מחוץ לישראל לא גדול מ-90).

כמו כן, הגדרת החוזרים (לפחות 275 ימים בישראל) הפכה לסימטרית להגדרת היוצאים (לפחות 275 בחו"ל), שלא כמו בשיטה הקודמת, שלפיה החוזרים הוגדרו כמי ששהו בישראל 90 יום מאז החזרה (ואילו היוצאים הוגדרו כמי שיצאו לחו"ל לשנה שלמה); במובן זה הפער בהגדרות של שתי השיטות גדול יותר בהקשר של החוזרים מאשר בהקשר של היוצאים.

**כתוצאה משינוי שיטת החישוב, אוכלוסיית היוצאים והחוזרים גדלה; בנוסף לכך, ייתכן שהאוכלוסייה שנשלפת לפי השיטה החדשה היא בעלת מאפיינים השונים ממאפייני האוכלוסייה שנשלפה לפי השיטה הקודמת.** השינוי נעשה בעקבות בדיקות של הלמ"ס שהראו שהשיטה הקודמת לא משקפת באופן מיטבי את האוכלוסייה הנבדקת. לפי הלמ"ס, היה צורך בשינוי השיטה כדי להתאימה לדפוסי התעסוקה וההגירה המשתנים, המתאפיינים בין השאר בנסיעות בין-לאומיות תכופות, בהשתלבות נרחבת יותר של ישראל בשוק הכלכלה הגלובלי ובהמשך ביקורים בישראל של ישראלים המתגוררים בחו"ל.

כאמור, בשתי שיטות החישוב, הנתונים על יוצאים לטווח ארוך או חוזרים לאחר שהות ארוכה נמדדים בפועל לפחות שנה אחרי היציאה או החזרה, כדי שאפשר יהיה לקבוע שהיוצאים אכן יצאו לטווח ארוך ושהחוזרים אכן השתקעו בישראל. **עם השינוי בשיטת החישוב הנהיגו בלמ"ס שינוי נוסף, טכני במהותו אך משמעותי, הקשור למועד שאליו מתייחסים כדי לציין את שנת ההגירה מישראל או אליה:**

- לפי השיטה הקודמת, הנתונים על יוצאים וחוזרים מתייחסו ל**שנת היציאה או הכניסה הקובעת**;

- לפי השיטה החדשה, הנתונים על יוצאים וחוזרים מתייחסים ל**שנה הקלנדרית שבה הסתיימה שנת המעקב** ונקבע שהיוצא יצא לטווח ארוך או שהחוזר חזר לישראל.

כלומר, לפי השיטה החדשה, נתוני הלמ"ס לשנת 2024 (שבה הסתיימה שנת המעקב) מתייחסים למי שיצא מישראל או חזר אליה בפועל בשנת 2023. לפי הלמ"ס, הדבר נעשה כדי לאפשר שילוב ממקורות מידע נוספים ולשפר את התיאום עם מרכיבי גידול אוכלוסייה נוספים.

במסמך זה אנו מתמקדים במגמות יציאה וחזרה של ישראלים מהארץ, ולא בנתוני האוכלוסייה בישראל במועד נתון; לפיכך **הנתונים מוצגים לפי השנה שבה חל מועד היציאה או החזרה**

כתוצאה משינוי שיטת החישוב, אוכלוסיית היוצאים והחוזרים גדלה; כמו כן, ייתכן שהאוכלוסייה שנשלפת לפי השיטה החדשה היא בעלת מאפיינים השונים ממאפייני האוכלוסייה שנשלפה לפי השיטה הקודמת

במסמך זה כל הנתונים מוצגים לפי השנה שבה חל מועד היציאה או החזרה הקובעת, ולא לפי שיטת הלמ"ס החדשה שבה הנתונים מוצגים לפי השנה שבה הסתיימה שנת המעקב

**הקובעת, ולא לפי שיטת הלמ"ס החדשה, שבה הנתונים מוצגים לפי השנה שבה הסתיימה שנת המעקב.** אופן הצגה זה מאפשר גם ליצור אחידות בטרמינולוגיה בין נתונים שהופקו על פי השיטה החדשה ובין כאלו שהופקו בשיטה הקודמת. כלומר, גם הנתונים שחושבו לפי השיטה החדשה יוצגו לפי שנת היציאה הקובעת ולא לפי שנת סיום המעקב – למשל, היוצאים והחוזרים בשנת 2023 יוצגו לפי שנה זו, ולא לפי שנת 2024, שבה הסתיים המעקב אחריהם.

במסמך מוצגים נתונים מספריים על מי שזוהו על ידי הלמ"ס כמי שיצאו או חזרו בפועל בשנים 2009-2023; נתונים אלו הופקו לפי השיטה החדשה, אך יוצגו כאמור לפי שנת היציאה או החזרה הקובעת. בנוסף לכך מוצגים נתוני הלמ"ס על המאפיינים הדמוגרפיים של היוצאים והחוזרים בשנת 2022 (נתונים שהופקו לפי השיטה החדשה) ובשנים 2015-2021 (נתונים שהופקו לפי השיטה הקודמת) – בכל המקרים מדובר בשנת היציאה או החזרה בפועל. כאמור, היקף אוכלוסיות העוזבים והחוזרים גדל עקב שינוי שיטת החישוב; לפיכך **לצורך השוואה בין נתוני השנים השונות יוצגו פילוחי העוזבים והחוזרים לפי המאפיינים הדמוגרפיים באחוזים ולא במספרים מוחלטים.** כאמור, סביר ששינוי שיטת החישוב השפיע לא רק על גודל האוכלוסייה של היוצאים או החוזרים אלא גם על מאפייני אוכלוסייה זו, ולכן **יש לנקוט משנה זהירות בהשוואה בין הנתונים שהופקו בשיטת החישוב, ולהתייחס לתמונה העולה מההשוואה בין השנים כאל אומדן בלבד.**

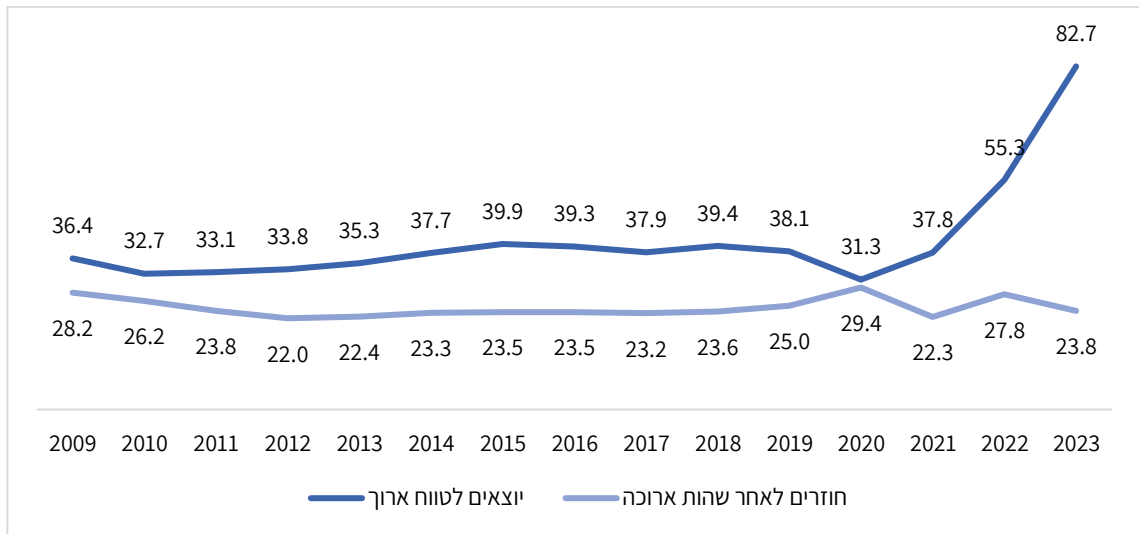
## 1. יוצאים וחוזרים לטווח ארוך לפי שנים

בתרשים 1 מוצגים נתוני הלמ"ס על ישראלים היוצאים או החוזרים לטווח ארוך בשנים 2009-2023, שחושבו על ידי הלמ"ס לפי השיטה החדשה גם לגבי השנים שקדמו לשינוי שיטת החישוב. כמה הבהרות חשובות לגבי נתוני הלמ"ס:<sup>2</sup>

- יוצאים לטווח ארוך: הלמ"ס מגדיר אותם כיוצאים לטווח ארוך מפני שיצאו מישראל לשנה, אך לא ידוע אם יצאו מתוך כוונה להשתקע בחו"ל או לתקופה מוגבלת (למשל לצורך לימודים, שליחות וכדומה). מהנתונים אי-אפשר ללמוד לאילו מדינות נסעו היוצאים.
- חוזרים לאחר שהות ארוכה: מהנתונים על החוזרים לישראל אפשר ללמוד כמה זמן הם שהו בחו"ל, אך אי-אפשר ללמוד מאילו מדינות הם חוזרים.
- אי-אפשר לקשר בין מספר החוזרים לישראל בשנה מסוימת לבין מספר היוצאים מישראל בשנים קודמות ולקבוע כמה מתוך היוצאים לטווח ארוך חוזרים לישראל.

<sup>2</sup> ראו: אילה אליהו, [עולים שיצאו מישראל ליותר משנה או חזרו אליה לאחר שהות ארוכה](#), מרכז המחקר והמידע של הכנסת, 11 בספטמבר 2024.

### תרשים 1: ישראלים יוצאים וחוזרים לטווח ארוך בשנים 2009–2023 (שנת היציאה והחזרה הקובעת) <sup>3</sup> (באלפים)



**בשנים 2009–2021**  
היו תנודות במספרי  
היוצאים, אך  
בשנתיים האחרונות  
חל זינוק במספרם:  
גידול של 46%  
ב-2022 לעומת  
השנה הקודמת,  
וגידול נוסף של 50%  
ב-2023 לעומת  
השנה הקודמת, עד  
שיא של 82,700  
יוצאים

**יוצאים לטווח ארוך:** לפי התרשים, בשנים 2010–2015 מספר היוצאים היה במגמת עלייה, מכ-33,000 לכ-40,000 (גידול של 22%); בשנים 2016–2019 מספר היוצאים היה כ-39,000 בשנה בממוצע, ובשנת 2020 הוא ירד ל-31,000 (ככל הנראה בהשפעת משבר הקורונה).<sup>4</sup> החל מ-2021 מספר היוצאים היה במגמת עלייה: **ב-2022 מספר היוצאים (55,300) גדל ב-46% לעומת השנה הקודמת**, ונראה שלפחות חלק מהגידול אפשר לייחס לעולים רבים שעלו לישראל עקב מלחמת רוסיה–אוקראינה ב-2022 ועזבו אותה לאחר זמן קצר. עם זאת, וכפי שיוצג בהמשך, הגידול במספר העולים שיצאו מישראל בשנה זו לווה בגידול פרופורציונלי במספר ילידי ישראל שיצאו, ולפיכך אין בו כדי להסביר את כלל הגידול במספר היוצאים באותה שנה.<sup>5</sup>

<sup>3</sup> הלשכה המרכזית לסטטיסטיקה, הודעה לתקשורת, [ישראלים שיצאו לחו"ל לטווח ארוך וישראלים שחזרו לארץ לאחר יציאה לטווח ארוך בחו"ל בשנת 2023](#), 22 בספטמבר 2024; הירחון הסטטיסטי לישראל – דצמבר 2024, פרק ה' – עלייה והגירה בין-לאומית, [לוח ה/4](#), [מהגרים ישראלים יוצאים, מהגרים ישראלים חוזרים ומאזן הגירה בין-לאומית](#), 11 בדצמבר 2024; הלשכה המרכזית לסטטיסטיקה, הודעה לתקשורת, [אוכלוסיית ישראל בפתחה של שנת 2025](#), 31 בדצמבר 2024; הלשכה המרכזית לסטטיסטיקה, השנתון הסטטיסטי לישראל 2024, מס' 75, פרק 2 – אוכלוסייה, [לוח 2.61](#), [ישראלים יוצאים וחוזרים ששהו בחו"ל שנה או יותר](#), לפי גיל ומין, 9 בינואר 2025.

נתוני דצמבר 2023 מבוססים על אומדן. הלשכה המרכזית לסטטיסטיקה, הודעה לתקשורת, [אוכלוסיית ישראל בפתחה של שנת 2025](#), 31 בדצמבר 2024; אילת כהן-קסטרו, גף עלייה והגירה בין-לאומית, הלשכה המרכזית לסטטיסטיקה, שיחת טלפון, 8 בינואר 2025.

<sup>4</sup> ראו: הלשכה המרכזית לסטטיסטיקה, הודעה לתקשורת, [ישראלים שיצאו לחו"ל לטווח ארוך וישראלים שחזרו לארץ לאחר יציאה לטווח ארוך בחו"ל בשנת 2023](#), 22 בספטמבר 2024, עמ' 3 ו-15.

<sup>5</sup> ב-2022 עלו 62,295 עולים ממדינות ברית המועצות לשעבר מתוך 74,474 עולים בשנה זו, וב-2023 עלו 37,730 עולים ממדינות אלו מתוך 46,590 עולים בשנה זו. משרד העלייה והקליטה, [נתוני עלייה לשנים 2014–2024](#). לנתונים על עולים שעלו ב-2022 ועזבו אותה השנה, ראו: חדוה קפלינסקי, [העולים ממדינות בריה"מ לשעבר בעשור האחרון – נתונים, מגמות ואומדן עלויות הסיוע לקליטתם](#), מרכז המחקר והמידע של הכנסת, 19 ביוני 2023; אילה אליהו, [נתונים על נכנסים לישראל \(עולים ושאינם עולים\) במהלך המלחמה בין רוסיה לאוקראינה](#), מרכז המחקר והמידע של הכנסת, 8 בינואר 2023. עולים נכללים באוכלוסיית הישראלים מייד עם הגיעם לארץ; זכאי שבות שנכנסים לישראל במעמד של תייר ומשנים מעמד לעולה יכללו באוכלוסיית הישראלים לאחר שיקבלו מספר זהות וירשמו במרשם התושבים. אילת כהן-קסטרו, גף עלייה והגירה בין-לאומית, הלשכה המרכזית לסטטיסטיקה, שיחת טלפון, 30 בינואר 2025.

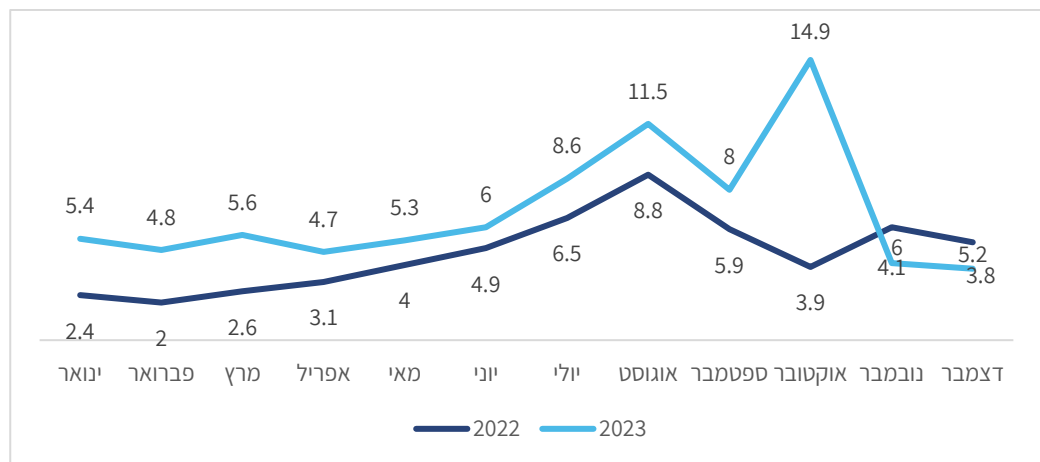
**ב-2023 מספר היוצאים (82,700) היה גדול ב-50% ממספרם ב-2022, ויותר מכפול ממספרם בשנת 2021.** בדיון בוועדה המיוחדת לענייני צעירים של הכנסת ב-25 בינואר 2025, נציג הלמ"ס ד"ר אחמד חליחל הצביע על משברים בשנים האחרונות שהיו עשויים לשמש גורמי דחיפה ליציאתם של ישראלים לטווח ארוך: הקורונה, גל העלייה עקב מלחמת רוסיה-אוקראינה (לדבריו, לאחר כל גל עלייה יש גל עזיבה), הרפורמה במערכת המשפט ומלחמת חרבות ברזל.<sup>6</sup>

**חוזרים לאחר שהות ארוכה:** לפי התרשים, בשנים 2011-2018 הייתה יציבות במספר החוזרים (כ-23,000 איש בשנה); בשנים 2018-2020 הייתה מגמת עלייה במספר החוזרים, והוא הגיע לשיא של 29,400 איש ב-2020 (ייתכן שבהשפעת משבר הקורונה);<sup>7</sup> בשנים 2021-2023 הייתה מגמה מעורבת, וב-2023 חזרו כ-24,000 איש, שהם 29% ממספר היוצאים באותה שנה; **זו השנה שבה הפער בין היוצאים לחוזרים היה הגדול ביותר מבין השנים האחרונות.**

## 2. יוצאים וחוזרים בשנים 2022-2023 לפי חודשים

להלן נתוני היוצאים מישראל לטווח ארוך בשנים 2022-2023 לפי חודשים. נתוני דצמבר 2023 מבוססים על אומדן.<sup>8</sup>

### תרשים 2: יוצאים בשנים 2022-2023 (שנת היציאה והחזרה הקובעת) לפי חודשים<sup>9</sup>



<sup>6</sup> הכנסת ה-25, הוועדה המיוחדת לענייני צעירים, [עזיבת צעירים ומשפחות צעירות את ישראל](#), 25 בינואר 2025 (טרם פורסם פרוטוקול).

<sup>7</sup> ראו: הלשכה המרכזית לסטטיסטיקה, הודעה לתקשורת, [ישראלים שיצאו לחו"ל לטווח ארוך וישראלים שחזרו לארץ לאחר יציאה לטווח ארוך בחו"ל בשנת 2023](#), 22 בספטמבר 2024, עמ' 3 ו-15.

<sup>8</sup> הלשכה המרכזית לסטטיסטיקה, הודעה לתקשורת, [אוכלוסיית ישראל בפתחה של שנת 2025](#), 31 בדצמבר 2024; אילת כהן-קסטרו, גף עלייה והגירה בין-לאומית, הלשכה המרכזית לסטטיסטיקה, שיחת טלפון, 8 בינואר 2025.

<sup>9</sup> הלשכה המרכזית לסטטיסטיקה, הודעה לתקשורת, [ישראלים שיצאו לחו"ל לטווח ארוך וישראלים שחזרו לארץ לאחר יציאה לטווח ארוך בחו"ל בשנת 2023](#), 22 בספטמבר 2024; הירחון הסטטיסטי לישראל - דצמבר 2024, פרק ה' - עלייה והגירה בין-לאומית, [לוח ה/4, מהגרים ישראלים יוצאים, מהגרים ישראלים חוזרים ומאזן הגירה בין-לאומית](#), 11 בדצמבר 2024; הלשכה המרכזית לסטטיסטיקה, הודעה לתקשורת, [אוכלוסיית ישראל בפתחה של שנת 2025](#), 31 בדצמבר 2024; הלשכה המרכזית לסטטיסטיקה, השנתון הסטטיסטי לישראל 2024, מס' 75, פרק 2 - אוכלוסייה, [לוח 2.61, ישראלים יוצאים וחוזרים ששהו בחו"ל שנה או יותר](#), לפי גיל ומין, 9 בינואר 2025; עינב סיני, מידענית ומרכזת בכירה עיבודים מיוחדים, תחום מידע, שירות ותוכן אינטרנט, הלשכה המרכזית לסטטיסטיקה, דוא"ל, 7 בינואר 2025; אילת כהן-קסטרו, גף עלייה והגירה בין-לאומית, הלשכה המרכזית לסטטיסטיקה, שיחת טלפון, 8 בינואר 2025.

\* נתוני דצמבר 2023 מבוססים על אומדן

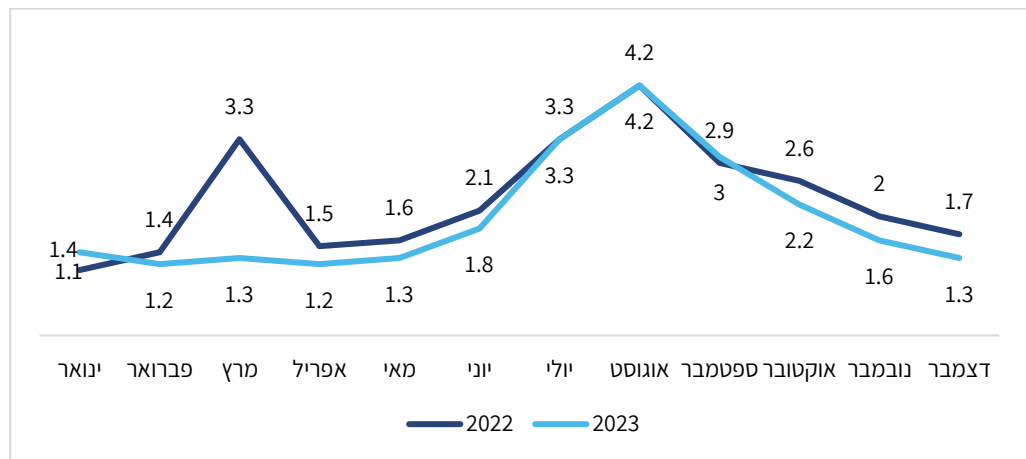
באוקטובר 2023 היה גידול ניכר במספר היוצאים לטווח ארוך, ייתכן שבהשפעת פרוץ מלחמת חרבות ברזל

כאמור, מספר היוצאים ב-2023 היה 82,700 איש, 50% יותר ממספר היוצאים ב-2022 – 55,300 איש. לפי התרשים, **מספר היוצאים בכל חודש ב-2023 (חוץ מנובמבר ודצמבר) היה גדול ממספר היוצאים בחודש המקביל ב-2022. באוקטובר 2023 היה גידול ניכר במספר היוצאים, ייתכן שבהשפעת פרוץ מלחמת חרבות ברזל.**

בשתי השנים אפשר לראות עלייה הדרגתית של מספר היוצאים בכל חודש מאפריל-מאי עד לשיא באוגוסט (בהתאמה לתחילת שנת הלימודים במוסדות החינוך), ואחר כך ירידה במספרים עד לסוף השנה (כאמור, בשנת 2023 נרשם גידול חריג ביוצאים בחודש אוקטובר).

להלן נתוני **החוזרים** לישראל לאחר שהייה ארוכה בחו"ל בשנים 2022-2023 לפי חודשים. כאמור, נתוני דצמבר 2023 מבוססים על אומדן.<sup>10</sup>

### תרשים 3: חוזרים בשנים 2022-2023 (שנת היציאה והחזרה הקובעת) לפי חודשים<sup>11</sup>



\* נתוני דצמבר 2023 מבוססים על אומדן

**מספר החוזרים ב-2023 היה 23,700 איש – קטן ב-15% ממספר החוזרים ב-2023, שהיה 27,800 איש.** לפי התרשים, מספר החוזרים ב-2023 ברוב החודשים היה קטן במעט ממספר החוזרים ב-2022. ב-2022 היה גידול בולט במספר החוזרים בחודש מרץ, שקשור אולי לישראלים שחזרו מרוסיה ומאוקראינה בעקבות תחילת המלחמה שם בסוף פברואר 2022,

<sup>10</sup> הלשכה המרכזית לסטטיסטיקה, הודעה לתקשורת, [אוכלוסיית ישראל בפתחה של שנת 2025](#), 31 בדצמבר 2024; אילת כהן-קסטרו, גף עלייה והגירה בין-לאומית, הלשכה המרכזית לסטטיסטיקה, שיחת טלפון, 8 בינואר 2025.

<sup>11</sup> הלשכה המרכזית לסטטיסטיקה, הודעה לתקשורת, [ישראלים שיצאו לחו"ל לטווח ארוך וישראלים שחזרו לארץ לאחר יציאה לטווח ארוך בחו"ל בשנת 2023](#), 22 בספטמבר 2024; הירחון הסטטיסטי לישראל – דצמבר 2024, פרק ה' – עלייה והגירה בין-לאומית, [לוח ה/4, מהגרים ישראלים יוצאים, מהגרים ישראלים חוזרים ומאזן הגירה בין-לאומית](#), 11 בדצמבר 2024; הלשכה המרכזית לסטטיסטיקה, הודעה לתקשורת, [אוכלוסיית ישראל בפתחה של שנת 2025](#), 31 בדצמבר 2024; הלשכה המרכזית לסטטיסטיקה, השנתון הסטטיסטי לישראל 2024, מס' 75, פרק 2 – אוכלוסייה, [לוח 2.61, ישראלים יוצאים וחוזרים ששהו בחו"ל שנה או יותר](#), לפי גיל ומין, 9 בינואר 2025; עינב סיני, מידענית ומרכזת בכירה עיבודים מיוחדים, תחום מידע, שירות ותוכן אינטרנט, הלשכה המרכזית לסטטיסטיקה, דוא"ל, 7 בינואר 2025; אילת כהן-קסטרו, גף עלייה והגירה בין-לאומית, הלשכה המרכזית לסטטיסטיקה, שיחת טלפון, 8 בינואר 2025.

ואולי גם לביטול של רוב מגבלות הקורונה בפברואר 2022.<sup>12</sup> בשתי השנים המוצגות אפשר לראות עלייה הדרגתית של מספר החוזרים בכל חודש מאפריל-מאי ועד לשיא בחודש אוגוסט (בהתאמה לתחילת שנת הלימודים במוסדות החינוך), ואחר כך ירידה במספרים עד לסוף השנה, וזאת באופן דומה יחסית ליוצאים.

### 3. יוצאים וחוזרים לפי מאפיינים דמוגרפיים

להלן מוצגים נתונים על היוצאים והחוזרים לטווח ארוך בשנת 2022 ובשנים קודמות (2015-2021), לפי מאפיינים אלה: מין, גיל, מצב משפחתי, דת, מקום לידה, תקופת עלייה, מקום מגורים בישראל, השכלה ותקופת השהייה בחו"ל (לגבי החוזרים).<sup>13</sup>

נזכיר שבשל שינוי שיטת החישוב, ההשוואה בין נתוני השנים לפי המאפיינים הדמוגרפיים תיערך באחוזים ולא במספרים מוחלטים. עם זאת, **מכיוון ששינוי שיטת החישוב עשוי להשפיע לא רק על גודל האוכלוסייה אלא גם על מאפייניה, יש להתייחס בזירות לתוצאות השוואה זו.**

#### 3.1 מין וגיל

- **ב-2022, 52% מהיוצאים היו גברים ו-48% נשים.** שיעורים אלה דומים לשיעורים בשנים הקודמות (2015-2021).
  - **לגבי החוזרים יש נתונים דומים: ב-2022, 54% מהחוזרים היו גברים ו-46% נשים.** גם שיעורים אלה דומים לאלו שהיו בשנים הקודמות (2015-2021).
- כלומר, **בכל השנים יש מעט יותר גברים מנשים בקרב היוצאים והחוזרים.**
- **ב-2022, 40% מהיוצאים היו בני 20-39.** שיעור זה גדול מעט בהשוואה לשנים הקודמות (2017-2021), שבהן 37% בממוצע מהיוצאים היו בני 20-39.<sup>14</sup>
  - **לגבי החוזרים: ב-2022, 38% מהחוזרים היו בני 20-39** – דומה לשנים הקודמות (2017-2021).<sup>15</sup>

<sup>12</sup> הלשכה המרכזית לסטטיסטיקה, הודעה לתקשורת, [ישראלים שיצאו לחו"ל לטווח ארוך וישראלים שחזרו לארץ לאחר יציאה לטווח ארוך בחו"ל בשנת 2023](#), 22 בספטמבר 2024, עמ' 10.

<sup>13</sup> הלשכה המרכזית לסטטיסטיקה, הודעה לתקשורת, [ישראלים שיצאו לחו"ל לטווח ארוך וישראלים שחזרו לארץ לאחר יציאה לטווח ארוך בחו"ל בשנת 2023](#), 22 בספטמבר 2024; [הלשכה המרכזית לסטטיסטיקה, יציאות וחזרות בשנת 2021 של ישראלים ששהו בחו"ל שנה ויותר ברציפות](#), 7 בספטמבר 2023; [יציאות וחזרות בשנת 2020 של ישראלים ששהו בחו"ל שנה ויותר ברציפות](#), 23 באוגוסט 2022; [יציאות וחזרות בשנת 2019 של ישראלים ששהו בחו"ל שנה ויותר ברציפות](#), 13 בספטמבר 2021; [יציאות וחזרות בשנת 2018 של ישראלים ששהו בחו"ל שנה ויותר ברציפות](#), 19 באוגוסט 2020; [יציאות וחזרות בשנת 2017 של ישראלים ששהו בחו"ל שנה ויותר ברציפות](#), 13 באוגוסט 2019; [יציאות וחזרות בשנת 2016 של ישראלים ששהו בחו"ל שנה ויותר ברציפות](#), 14 באוגוסט 2018; [יציאות וחזרות בשנת 2015 של ישראלים ששהו בחו"ל שנה ויותר ברציפות](#), 14 באוגוסט 2017.

<sup>14</sup> לשנים 2015-2016 פורסמו נתונים על טווח גילים אחר: 48% מגברים היוצאים ו-43% מנשים היוצאות היו בני 20-44, לעומת 34% מהגברים ו-33% מהנשים באוכלוסייה שהיו בגילים אלה.

<sup>15</sup> לשנים 2015-2016 פורסמו נתונים על טווח גילים אחר: 50% בממוצע מגברים היוצאים ו-43% בממוצע מנשים היוצאות היו בני 20-44, לעומת 34% מהגברים ו-33% מהנשים באוכלוסייה שהיו בגילים אלה.



הן ב-2022 והן בשנים  
הקודמות שיעור  
הצעירים בגיל  
העבודה שעזבו את  
הארץ או חזרו אליה  
היה גדול משיעורם  
באוכלוסייה

שיעורי היוצאים והחוזרים בכל השנים האלה היו גדולים משיעורם של בני אותה קבוצת גיל באוכלוסייה באותן השנים, שהיה 27% בממוצע. כלומר, **הן ב-2022 והן בשנים הקודמות שיעור הצעירים בגיל העבודה שעזבו את הארץ או חזרו אליה היה גדול משיעורם באוכלוסייה.**

### 3.2 מצב משפחתי

- מתוך היוצאים בני ה-15 ומעלה בשנת 2022, 45% מהגברים היו נשואים – דומה לממוצע בשנים 2019–2021 (44%), וגדול מהממוצע בשנים 2015–2018 (39%); 51% מהנשים היו נשואות – דומה לממוצע בשנים הקודמות (52%).
- מתוך החוזרים בני ה-15 ומעלה בשנת 2022, 41% מהגברים היו נשואים – דומה לשיעור בשנת 2021 (40%) וגדול מהממוצע בשנים 2015–2020 (34%); 45% מהנשים היו נשואות – דומה לממוצע בשנים הקודמות (44%).

כלומר, **בקרב היוצאים והחוזרים שיעור הגברים הנשואים קטן משיעור הנשים הנשואות; שיעורי החוזרים הנשואים היו קטנים משיעורי היוצאים הנשואים.**

- ב-2022, 41% מהגברים והנשים הנשואים יצאו לחו"ל עם בני זוגם.<sup>16</sup> זו ירידה לעומת הנתונים מהשנים הקודמות: בשנים 2015–2017 השיעור הממוצע של היוצאים עם בני זוגם היה 54%, ובשנים 2018–2021 הוא היה 63%.
- ב-2022, 56% מהגברים והנשים הנשואים חזרו מחו"ל עם בני זוגם. זו עלייה לעומת השנים הקודמות (2015–2020), שבהן השיעור הממוצע היה 42%, מלבד שנת 2021, שבה שיעור הגברים והנשים שחזרו עם בני זוגם היה 67%.

כלומר, **מגמת השינוי לאורך זמן בשתי האוכלוסיות הפוכה: ירידה בשיעור הנשואים בקרב העוזבים ועלייה בשיעורם בקרב החוזרים**. כאמור, ייתכן ששינויים אלה הושפעו מהשינוי בשיטת החישוב.

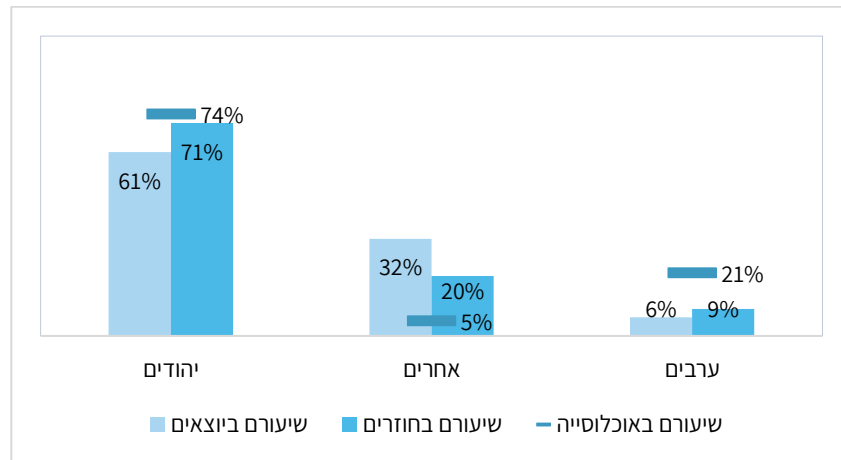
### 3.3 דת

נתוני הלמ"ס לגבי דת מוצגים בחלוקה ליהודים, ערבים (מוסלמים, דרוזים ונוצרים ערבים) ואחרים (נוצרים לא ערבים, בני דתות אחרות ואנשים ללא סיווג דת במרשם האוכלוסין). יצוין שעולים חדשים שאינם יהודים, שעולים לישראל לפי חוק השבות, נכללים תחת "אחרים".<sup>17</sup> להלן נתונים על שיעור היהודים, האחרים והערבים בקרב היוצאים והחוזרים ב-2022, בהשוואה לשיעורם באוכלוסייה.

<sup>16</sup> לפי הגדרת הלמ"ס: רשומים כנשואים במרשם האוכלוסין.

<sup>17</sup> להגדרת "אחרים" ראו: הלשכה המרכזית לסטטיסטיקה, שנתון סטטיסטי לישראל 2023, מרץ 2024, עמ' 22; אילה אליהו, נתונים על מתגייסים בישראל, מרכז המחקר והמידע של הכנסת, 1 ביולי 2023, עמ' 13.

#### תרשים 4: שיעור היהודים, האחרים והערבים בקרב היוצאים והחוזרים ושיעורם באוכלוסייה, 2022 (שנת היציאה והחזרה הקובעת)



ב-2022, שיעור היוצאים היהודים (61%) והערבים (6%) היה קטן מחלקם באוכלוסייה, ושיעור היוצאים האחרים (32%) היה גדול במידה ניכרת מחלקם באוכלוסייה; שיעור החוזרים היהודים (71%) והערבים (9%) היה קטן מחלקם באוכלוסייה אך גדול משיעורם בקרב היוצאים, ושיעור החוזרים האחרים (20%) היה גדול מחלקם באוכלוסייה אך קטן משיעורם בקרב היוצאים

• ב-2022, שיעור היוצאים היהודים (61%) והערבים (6%) היה קטן מחלקם באוכלוסייה, ושיעור היוצאים האחרים (32%) היה גדול במידה ניכרת מחלקם באוכלוסייה;

• שיעור החוזרים היהודים (71%) והערבים (9%) היה קטן מחלקם באוכלוסייה אך גדול משיעורם בקרב היוצאים, ושיעור החוזרים האחרים (20%) היה גדול מחלקם באוכלוסייה אך קטן משיעורם בקרב היוצאים.

• בשנים 2015-2021 שיעור היוצאים היהודים פחת מ-73% ל-67%; נראה אם כך שמגמת הירידה המשיכה ב-2022 (61%), אם כי יש לזכור שנתונים אלו נאספו כאמור לפי שיטת החישוב החדשה. בשנים 2015-2021 גדל שיעור היוצאים האחרים מ-22% ל-28%; נראה שמגמת העלייה המשיכה ב-2022 (32%), אם כי יש לזכור שנתונים אלה נאספו לפי שיטת החישוב החדשה. בשנים 2015-2021 שיעור היוצאים הערבים היה 5% בממוצע; ב-2022 שיעורם היה דומה (6%).

• בשנים 2015-2021, שיעור החוזרים היהודים היה 78% בממוצע (גדול משיעורם ב-2022), שיעור החוזרים האחרים היה 16% בממוצע, ושיעור החוזרים הערבים היה 5% בממוצע (קטן משיעורם של האחרים והערבים ב-2022).

ייתכן שהירידה בשיעור היהודים והעלייה בשיעור האחרים בקרב היוצאים והחוזרים קשורה לגידול בשיעור העולים הלא-יהודים שמגיעים לישראל בשנים האחרונות, ובפרט ממדינות ברית המועצות לשעבר,<sup>18</sup> ולגידול במספר העולים ממדינות אלה בעקבות מלחמת רוסיה-אוקראינה בשנים 2022-2023 (ראו להלן).

<sup>18</sup> ראו: אילה אליהו, נתונים על מתגיירים בישראל, מרכז המחקר והמידע של הכנסת, 1 ביולי 2023, עמ' 12.

### 3.4 מקום לידה

הלמ"ס מציג נתונים נפרדים על ילידי חו"ל ועל עולים – רוב הישראלים ילידי חו"ל היו בעברם עולים, אך לא כולם.<sup>19</sup> להלן יוצגו נתונים על ילידי חו"ל, ואחר כך על עולים. בשנים קודמות הציג הלמ"ס נתונים נפרדים על כלל ילידי חו"ל, ומהם על ילידי חו"ל יהודים ואחרים, אך פילוח זה נעדר מנתוני 2022. לדברי הלמ"ס, שינוי זה נובע מכך שרוב היוצאים והחוזרים בשנה זו היו יהודים ואחרים (ראו לעיל).<sup>20</sup>

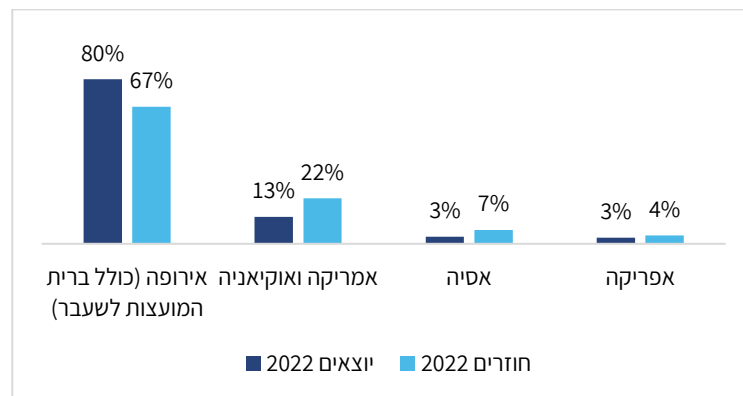
• **ב-2022, 59% מהיוצאים נולדו בחו"ל, ו-41% נולדו בישראל;** בשנים 2015–2020 הייתה מגמת גידול בשיעור היוצאים ילידי חו"ל, מ-52% ל-59%, ומגמת הפחתה בשיעור היוצאים ילידי ישראל, מ-48% ל-41%; ב-2021 המגמות נקטעו: שיעור היוצאים ילידי חו"ל היה 54%, ושיעור ילידי ישראל היה 46%.

ממגמת הגידול בשיעור היוצאים ילידי חו"ל (רובם עולים) אפשר אולי ללמוד על שינויים בדפוסי ההגירה, המתבטאים במעברים מהירים יותר של מהגרים בין ארצות – עולים מחו"ל לישראל, שעוזבים לחו"ל בתוך זמן קצר (וחלקם אף חוזרים לישראל, כפי שיתברר להלן).

• **ב-2022, 52% מהחוזרים נולדו בחו"ל, ו-48% נולדו בישראל.** נתונים אלה דומים לנתוני החוזרים בשנים 2017–2021 (שבהן 53% בממוצע מהחוזרים נולדו בחו"ל),<sup>21</sup> מלבד שנת 2020, שבה שיעור החוזרים ילידי חו"ל היה גדול יותר (58%).

להלן נתונים על יוצאים וחוזרים ילידי חו"ל ב-2022 לפי יבשת הלידה שלהם.

#### תרשים 5: שיעור היוצאים והחוזרים ילידי חו"ל לפי יבשת לידה, 2022 (שנת היציאה והחזרה הקובעת)



<sup>19</sup> יש ילידי חו"ל שאינם עולים, כגון אזרחים עולים (נולדו בחו"ל להורה אזרחי ישראל), אזרחים זרים באיחוד משפחות או מתאזרחים מסיבות שונות (למשל, נינים קטינים ליהודים שאינם זכאים לעלות לפי חוק השבות אך יכולים לקבל בישראל מעמד ארעי ואחר כך להתאזרח). ראו: אילה אליהו, [כניסה לישראל והתאזרחות של נינים ליהודים](#), מרכז המחקר והמידע של הכנסת, 23 ביולי 2024.

<sup>20</sup> אילת כהן-קסטרו, גף עלייה והגירה בין-לאומית, ומרינה שפס, ראש אגף עלייה והגירה בין-לאומית, תחום דמוגרפיה, אגף בכיר דמוגרפיה ומפקד, הלשכה המרכזית לסטטיסטיקה, דוא"ל, 22 בינואר 2025.

<sup>21</sup> בשנים 2015–2016 הוצגו נתונים רק על החוזרים היהודים והאחרים: 54% בממוצע מהחוזרים היו יהודים ואחרים ילידי חו"ל, 46% בממוצע מהחוזרים היו יהודים ואחרים ילידי ישראל.

ב-2022, 80% מהיוצאים ילידי חו"ל נולדו באירופה (כולל ברית המועצות לשעבר), ו-13% נולדו באמריקה ואוקיאניה. 67% מהחוזרים ילידי חו"ל נולדו באירופה (כולל ברית המועצות לשעבר), ו-22% נולדו באמריקה ואוקיאניה

- **80% מהיוצאים ילידי חו"ל שעזבו בשנת 2022 נולדו באירופה (כולל ברית המועצות לשעבר), 13% נולדו באמריקה ואוקיאניה, 3% נולדו באסיה ו-3% באפריקה.**

- נתוני הלמ"ס על היוצאים לפי יבשת הלידה בשנים 2015–2021 הם על ילידי חו"ל יהודים ואחרים (ולא על כל ילידי חו"ל, כמו ב-2022): 69% בממוצע נולדו באירופה, 21% בממוצע באמריקה ואוקיאניה, 5% בממוצע באסיה ו-4% בממוצע באפריקה.

כלומר, שיעור היוצאים ילידי אירופה ב-2022 היה גדול במידה ניכרת מהשיעור הממוצע של היוצאים ילידי אירופה (יהודים ואחרים בלבד) ב-2015–2021. גם כשמביאים בחשבון שב-2022 מדובר על כלל ילידי חו"ל וב-2015–2021 מדובר על ילידי חו"ל יהודים ואחרים בלבד, מכיוון שהיהודים והאחרים היו 94% מהיוצאים ב-2022, נראה שהפער בין ילידי אירופה בין השנים לא יכול להיות מוסבר רק בהבדל בין ההגדרות.

- **ב-2022, 67% מהחוזרים ילידי חו"ל נולדו באירופה (כולל ברית המועצות לשעבר), 22% נולדו באמריקה ואוקיאניה, 7% נולדו באסיה ו-4% באפריקה.**

כלומר, שיעור ילידי אירופה בקרב החוזרים קטן משיעורם בקרב היוצאים, ושיעור ילידי אמריקה ואוקיאניה בקרב החוזרים גדול משיעורם בקרב היוצאים.

- גם נתוני הלמ"ס על החוזרים לפי יבשת הלידה בשנים 2015–2021 הם על ילידי חו"ל יהודים ואחרים (ולא על כל ילידי חו"ל, כמו ב-2022): 56% בממוצע נולדו באירופה, 29% בממוצע באמריקה ואוקיאניה, 9% בממוצע באסיה ו-6% בממוצע באפריקה. על אף ההבדלים בהגדרות, נראה ששיעור החוזרים ילידי אירופה ב-2022 עדיין היה גדול במידה ניכרת מהשיעור הממוצע של החוזרים ילידי אירופה (יהודים ואחרים) בשנים 2015–2021.

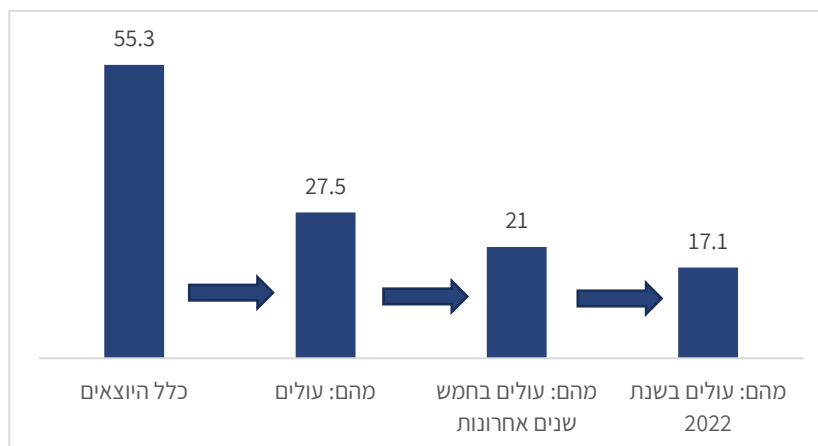
הגידול בשיעור החוזרים ילידי אירופה תואם את הגידול בשיעורם בקרב היוצאים. **מגמות השינוי ביבשות המוצא של היוצאים ושל החוזרים ילידי חו"ל דומות למגמות בנתוני העלייה באותן שנים:** בשנים 2015–2021 שיעור העולים מאירופה (שרובם מברית המועצות לשעבר) מכלל העולים היה במגמת ירידה והגיע ל-65% ב-2021, וב-2022 הוא זינק ל-89% בעקבות מלחמת רוסיה-אוקראינה.<sup>22</sup> כפי שיוצג להלן, חלק ניכר מהיוצאים ילידי חו"ל ב-2022 הם עולים שעלו לארץ זמן קצר לפני שיצאו ממנה.

### 3.5 עלייה

להלן נתונים על העולים שיצאו לטווח ארוך ב-2022.

<sup>22</sup> משרד העלייה והקליטה, נתוני עלייה לשנים 2014–2024.

### תרשים 6: יוצאים לטווח ארוך ב-2022 (שנת היציאה והחזרה הקובעת), ומהם עולים לפי מועד העלייה (באלפים)



ב-2022, 50% מהיוצאים היו עולים בעברם<sup>23</sup> (27,500 איש); 76% מהעולים ב-2022, 50% מהיוצאים היו עולים בעברם; 76% מהם בחמש השנים שקדמו ליציאתם; 62% מהעולים (21,000 איש) עלו באותה שנה. שיצאו מישראל (ו-31% מכלל היוצאים) בשנת 2022 (17,100 איש) עלו לארץ באותה שנה.

לשם ההשוואה, בשנים 2017-2021, 49% מהיוצאים בממוצע היו עולים בעברם, ו-55% מהעולים בממוצע עלו בחמש השנים שקדמו ליציאתם (לגבי שנים אלה לא הוצג מספר העולים שעלו לישראל ויצאו ממנה באותה שנה).<sup>24</sup>

כלומר, שיעור העולים שיצאו ב-2022 מכלל היוצאים היה דומה לשיעורם בשנים הקודמות, ושיעור העולים שיצאו ב-2022 לטווח ארוך במהלך חמש השנים הראשונות ממועד עלייתם היה גדול משיעורם הממוצע בשנים 2017-2021. לפיכך, ניכר כי הגידול במספר העולים שעזבו ב-2022 בהשוואה לשנים קודמות הוא פרופורציונלי לגידול ביוצאים ילידי ישראל, ולכן אינו יכול להסביר את הגידול בכלל היוצאים ב-2022.

בנתונים לא פורסם מספר העולים החוזרים ב-2022. בשנים 2015-2021, 34% מהחוזרים בממוצע היו עולים<sup>25</sup> (עלו בעברם, יצאו מישראל לטווח ארוך ואז חזרו).

בהקשר זה נציין שכל יהודי בעולם (וקרובי משפחתו, גם אם אינם יהודים) יכול לעלות לישראל ולקבל אזרחות וסיוע בקליטה. הסיוע הכלכלי לעולים כולל בין השאר את סל הקליטה, הניתן לחצי שנה מיום העלייה (התשלום נפסק בעת יציאה לחו"ל), וסיוע בשכר דירה למשך שנתיים

<sup>23</sup> לפי הגדרת למ"ס: יהודים ואחרים ילידי חו"ל ששנת העלייה שלהם ידועה.

<sup>24</sup> בשנים 2015-2016, 24% בממוצע מהיוצאים שהיו עולים בעברם שעלו בעשור האחרון לפני יציאתם.

<sup>25</sup> לפי הגדרת למ"ס: יהודים ואחרים ילידי חו"ל ששנת העלייה שלהם ידועה.

מסיום קבלת סל הקליטה (לעולים שעלו לפני מרץ 2024 התנאים שונים).<sup>26</sup> עם זאת, הרשויות בודקות את כוונות ההשתקעות של העולים בישראל ואת השתקעותם בפועל, בין השאר לצורך הנפקת דרכון; **עולים שנמצאים בישראל שנה או פחות אינם מקבלים דרכון אלא תעודת מעבר**, וכדי לקבל דרכון אחרי שנה, וכן כדי לחדשו אחרי חמש שנים, עליהם להוכיח ששהו בישראל 60% מהזמן (כלומר, עולה שעזב את ישראל פחות משנה אחרי עלייתו לא יקבל דרכון, ומי שעזב בתוך חמש שנים מעלייתו לא יוכל לחדשו אם לא יוכל להוכיח ששהו בישראל רוב הזמן).<sup>27</sup> בסקר מ-2022 שעסק בעולים שעלו בעקבות מלחמת רוסיה-אוקראינה, כמחצית מהעולים ענו שהם רואים את ישראל כביתם לשנים רבות, כ-45% ענו שהחלטתם להישאר תלויה במידת הקליטה שלהם בישראל, וכ-3% ענו שהם לא מתכננים להישאר.<sup>28</sup>

### 3.6 מקום מגורים בישראל

להלן הנתונים משנת 2022 על היוצאים לטווח ארוך לפי מחוז מגוריהם בישראל טרם היציאה (לא פורסמו נתונים על השנים הקודמות).

#### טבלה 1: שיעור היוצאים לפי מחוזות ושיעור האוכלוסייה בכל מחוז מכלל האוכלוסייה, 2022 (שנת היציאה הקובעת)

54% מהיוצאים  
ב-2022 הם ממחוזות  
המרכז ותל אביב –  
שיעור הגדול משיעור  
האוכלוסייה במחוזות  
אלה מכלל  
האוכלוסייה בארץ

מחוז (ושיעור האוכלוסייה בו מכלל האוכלוסייה) <sup>29</sup>	שיעור היוצאים <sup>30</sup>
מרכז ותל אביב (40%)	54%
חיפה (12%)	12%
דרום (15%)	11%
ירושלים (13%)	11%
צפון (16%)	10%
אזור יהודה והשומרון <sup>31</sup> (5%)	3%

לפי הטבלה, 54% מהיוצאים ב-2022 התגוררו במחוזות המרכז ותל אביב טרם עזיבתם – שיעור הגדול משיעור האוכלוסייה במחוזות אלה מכלל האוכלוסייה בארץ. שיעור היוצאים

<sup>26</sup> ראו: משרד העלייה והקליטה, [מדריך הזכויות לעולים חדשים](#), כניסה: 29 בינואר 2025; [זכאות לסיוע בשכר דירה](#), כניסה: 29 בינואר 2025; חדוה קפלינסקי, [העולים ממדינות בריה"מ לשעבר בעשור האחרון – נתונים, מגמות ואומדן עלויות הסיוע לקליטתם](#), מרכז המחקר והמידע של הכנסת, 19 ביוני 2023.

<sup>27</sup> [חוק הדרכונים, תשי"ב-1952](#); משרד המשפטים, אתר החקיקה הממשלתי, [תזכיר חוק הדרכונים \(תיקון מס' 10\)](#), התשפ"ג-2023; החלטה 2422 של הממשלה ה-30, [אישור הקריטריונים להנפקת דרכון של אזרחי ישראל – עולה חדש אשר מרכז חייו אינו בישראל ולהארכתו](#), 12 באוגוסט 2004; רשות האוכלוסין וההגירה, [בקשה של עולה למסמך נסיעה ישראלי](#), עדכון: 22 בינואר 2025; רשות האוכלוסין וההגירה, [דרכון נוסף לעולה/ מתאזרח שאינו משתקע בארץ](#), עדכון: 10 ביולי 2023.

<sup>28</sup> ראו: אילה אליהו, [עולים שיצאו מישראל ליותר משנה או חזרו אליה לאחר שהות ארוכה](#), מרכז המחקר והמידע של הכנסת, 11 בספטמבר 2024.

<sup>29</sup> הלשכה המרכזית לסטטיסטיקה, השנתון הסטטיסטי לישראל 2024, מס' 75, פרק 2 – אוכלוסייה, [לוח 2.15. אוכלוסיית הישראלים לפי מחוז, נפה ודת](#), נתוני שנת 2022, 30 בדצמבר 2024.

<sup>30</sup> הלשכה המרכזית לסטטיסטיקה, הודעה לתקשורת, [ישראלים שיצאו לחו"ל לטווח ארוך וישראלים שחזרו לארץ לאחר יציאה לטווח ארוך בחו"ל בשנת 2023](#), 22 בספטמבר 2024.

<sup>31</sup> יישובים ישראלים בלבד (שם).

ממחוז חיפה דומה לשיעור אוכלוסיית המחוז מכלל האוכלוסייה, ושיעור היוצאים ממחוזות דרום, ירושלים וצפון קטן משיעור אוכלוסיית המחוזות האלה מכלל האוכלוסייה. לפי הלמ"ס, ייתכן שזה קשור לשיעור הגדול יחסית של האוכלוסייה הערבית במחוזות אלה, ששיעורה בקרב העוזבים, כפי שהוצג לעיל, קטן יחסית.<sup>32</sup> שיעור היוצאים מאזור יהודה והשומרון קטן משיעור אוכלוסיית הישראלים באזור מכלל האוכלוסייה.

### 3.7 השכלה

להלן הנתונים משנת 2022 על היוצאים בגילי 20–90 לפי מספר שנות הלימוד שלהם, בהשוואה למספר שנות הלימוד של כלל האוכלוסייה בגילים אלו (לא פורסמו נתונים על השנים הקודמות).

#### טבלה 2: שיעור היוצאים לפי מספר שנות לימוד, והתפלגות שנות הלימוד באוכלוסייה, 2022 (שנת היציאה הקובעת)<sup>33</sup>

מספר שנות הלימוד (ושיעורם באוכלוסייה)	שיעור היוצאים
0–10 (15%)	5%
11–12 (41%)	42%
13 ומעלה (44%)	54%
16 ומעלה (19%)	26%

היוצאים ב-2022 מתאפיינים ברמת השכלה גבוהה מזו של כלל האוכלוסייה – 54% מהיוצאים הם בעלי השכלה של 13 שנים ומעלה, לעומת 44% מכלל האוכלוסייה, ו-26% מהיוצאים הם בעלי השכלה של 16 שנים ומעלה, לעומת 19% מכלל האוכלוסייה

לפי הטבלה, היוצאים ב-2022 מתאפיינים ברמת השכלה גבוהה מזו של כלל האוכלוסייה – 54% מהיוצאים הם בעלי השכלה של 13 שנים ומעלה, לעומת 44% מכלל האוכלוסייה, ו-26% מהיוצאים הם בעלי השכלה של 16 שנים ומעלה, לעומת 19% מכלל האוכלוסייה.

### 3.8 תקופת שהייה בחו"ל של החוזרים

להלן נתונים על החוזרים לישראל לפי מספר השנים שבהן שהו בחו"ל. הנתונים יוצגו לפי הקטגוריה של חוזרים אחרי שנה-שנתיים בחו"ל, חוזרים אחרי שש שנים ומעלה (לחוזרים בשנים 2015–2021) או חוזרים אחרי שבע שנים ומעלה (לחוזרים ב-2022).<sup>34</sup>

- ב-2022, 33% מהחוזרים חזרו אחרי שנה עד שנתיים בחו"ל, ו-35% חזרו אחרי שבע שנים ומעלה (יתר החוזרים חזרו בטווח השנים שבין קטגוריות אלו).

<sup>32</sup> הלשכה המרכזית לסטטיסטיקה, הודעה לתקשורת, [ישראלים שיצאו לחו"ל לטווח ארוך וישראלים שחזרו לארץ לאחר יציאה לטווח ארוך בחו"ל בשנת 2023](#), 22 בספטמבר 2024.

<sup>33</sup> שם. בהודעת הלמ"ס צוין שנתוני ההשכלה של כלל האוכלוסייה לקוחים ממרשם ההשכלה של הלמ"ס ל-2022. יצוין שהאחוזים בטבלה מסתכמים ביותר מ-100% מפני שיש חפיפה בין חלק מהקטגוריות.

<sup>34</sup> לפי הלמ"ס, הקטגוריות של שנות שהות בחו"ל מוצגות בצורה מעט שונה לפי השיטה החדשה והקודמת, ומחושבות בצורה מעט שונה: לפי השיטה הקודמת הן חושבו לפי מספר ימי שהייה בחו"ל (והוצגו לפי שנים), ולפי השיטה החדשה הן מחושבות לפי שנות שהייה בחו"ל; לפי הלמ"ס אפשר להשוות בין הפילוחים שנעשו לפי שתי השיטות. אילת כהן-קסטרו, גף עלייה והגירה בין-לאומית, ומרינה שפס, ראש אגף עלייה והגירה בין-לאומית, תחום דמוגרפיה, אגף בכיר דמוגרפיה ומפקד, הלשכה המרכזית לסטטיסטיקה, דוא"ל, 22 בינואר 2025; מרינה שפס, שיחת טלפון, 23 בינואר 2025; אילת כהן-קסטרו, גף עלייה והגירה בין-לאומית, הלשכה המרכזית לסטטיסטיקה, דוא"ל ושיחת טלפון, 26 בינואר 2025.

- **בשנים הקודמות (2015–2021), 53% במוצע מהחוזרים חזרו אחרי שנה עד שנתיים שנים בחו"ל, ו-19% במוצע חזרו אחרי שש שנים ומעלה (יתר החוזרים חזרו בטווח השנים שבין קטגוריות אלו).**

כלומר, **נתוני שנת 2022 מלמדים שפחות מהחוזרים חזרו אחרי שהייה קצרה בחו"ל, ויותר מהם חזרו אחרי שהייה ארוכה של בחו"ל.** חשוב לציין שישראלים שחוזרים לישראל אחרי יותר משנתיים נחשבים לתושבים חוזרים ומקבלים סיוע מהמדינה.<sup>35</sup>

---

<sup>35</sup> ראו: אילה אליהו, [עולים שיצאו מישראל ליותר משנה או חזרו אליה לאחר שהות ארוכה](#), מרכז המחקר והמידע של הכנסת, 11 בספטמבר 2024, עמ' 3.