

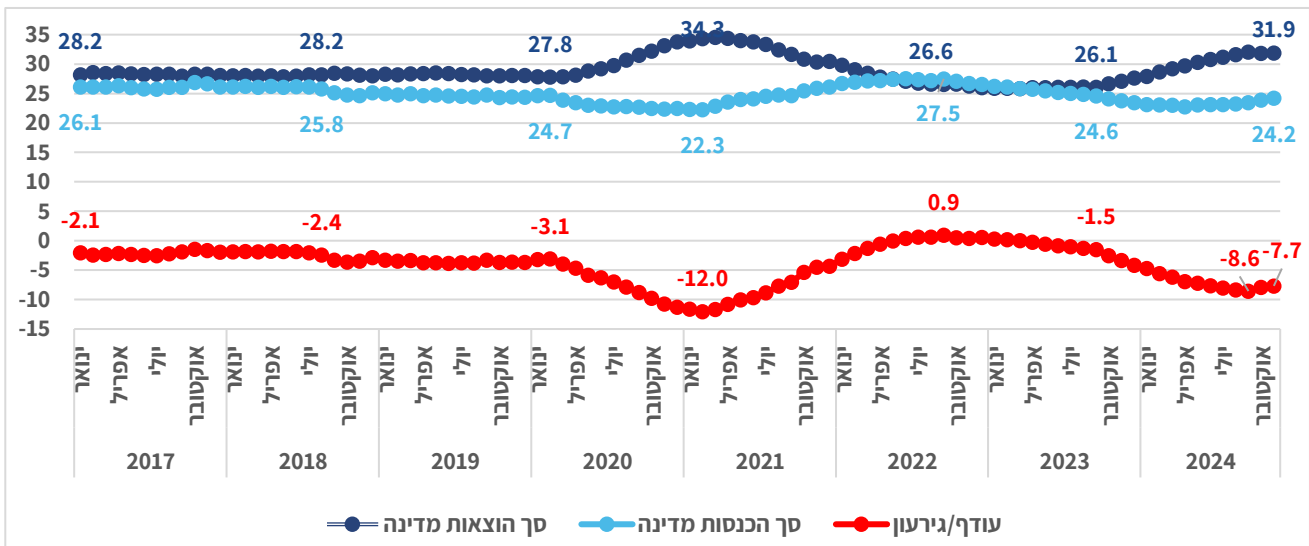
השפעת צעדי הממשלה על משפחות צעירות

מסמך זה נכתב לבקשת הוועדה המיוחדת לענייני הצעירים לקראת דיון ב-7 בינואר 2025 בנושא: "השלכות יוקר המחיה לשנת 2025 על משקי בית צעירים". במסמך מוצגים נתונים על הגירעון הממשלתי, סך הוצאות ריבית על החוב בשנים האחרונות, צעדי הממשלה המוצעים במסגרת הצעות חוק ההתייעלות הכלכלית לשנת 2025, וכן אומדן ההשפעה של צעדי הממשלה על משק בית ממוצע.

1. הגירעון הממשלתי בשנים האחרונות

גירעון הממשלה נוצר כשהוצאות הממשלה גבוהות מההכנסות שלה שהן בעיקר ממיסים ומאגרות. בתרשים 1 שלהלן מוצגים סך הוצאות הממשלה, סך הכנסות הממשלה והגירעון המצטבר כאחוז מהתוצר ב-12 חודשים שקדמו משנת 2017 ועד נובמבר 2024.

תרשים 1: הוצאות, הכנסות והגירעון המצטבר ב-12 חודשים שקדמו בשנים 2017-2024 (אחוז מהתוצר)¹



אפשר לראות כי ברוב החודשים הגירעון היה כ-2% עד 3% מהתוצר. בתקופות משבר, כמו הקורונה ומלחמת חרבות ברזל, אחוז הוצאות הממשלה מהתוצר עלה, אחוז הכנסות המדינה ממיסים ואגרות מהתוצר ירד והגירעון עלה. כך, במשבר הקורונה הגירעון המצטבר ב-12 חודשים שקדמו הגיע לשיא של **12%** בפברואר 2021, ובמלחמת חרבות ברזל הגיע לשיא של **8.6%** מהתוצר בספטמבר 2024.

¹ משרד האוצר, [דשבורד אומדן ביצוע תקציב](#), כניסה: 1 בינואר 2025.

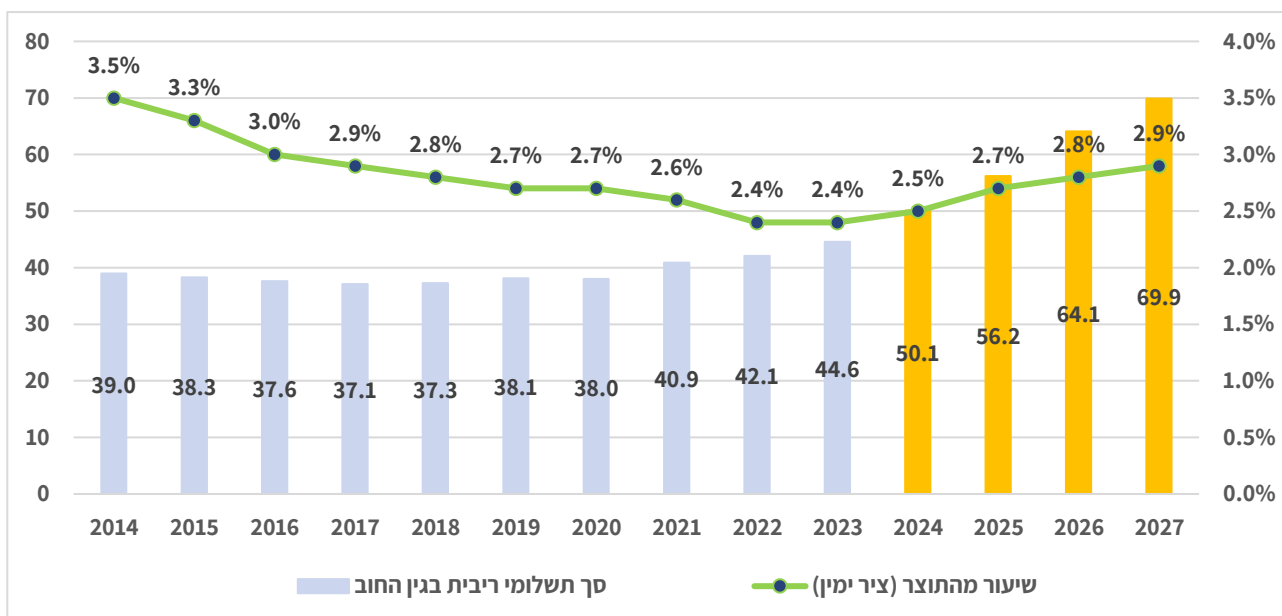
כדי לצמצם את הגירעון, הממשלה יכולה לנקוט בעיקר בהקטנת הוצאות ו/או בהגדלת הכנסות. הגידול החד בגירעון עשוי להביא לתוצאות שלהלן:

- עלייה בתשלומי ריבית בשנים הבאות על חשבון תקציבים אחרים, כגון חינוך ורווחה, הן בגין הגידול בסך החובות והן בגין עלייה בריבית על גיוסי אגרות חוב חדשים על ידי הממשלה (ראו סעיף 2 שלהלן).
- הגידול בתשואה על גיוסי אגרות חוב נוספים על ידי הממשלה למימון הגירעון עשוי להוביל לירידה בהשקעות הפרטיות במשק ולהקטנת הגידול בתוצר.
- העלייה בגירעון עשויה להוביל לגידול בביקוש המצרפי במשק ולעליית מחירים, ועקב כך לריבית גבוהה יחסית המגדילה החזרי אשראי צמוד של משקי בית ועסקים, ומקשה על נטילת משכנתאות חדשות לרכישת דירות.

2. החוב הממשלתי והחזרי ריבית ועמלות

כדי לממן את הגירעון, בין היתר, הממשלה לווה כספים מאזרחי ישראל (מלוות פנים על ידי הנפקת אג"ח) ומגורמי חוץ (דרכים אחרות הן מכירת נכסים, כגון חברות ממשלתיות, קרקעות ועוד). בתרשים 2 שלהלן מוצגות הוצאות הריבית על החוב הממשלתי בשנים 2014-2023 ותחזית תשלומים בשנים 2024-2027.

תרשים 2: תשלומי ריבית על חוב הממשלתי ב-2014-2027 (מיליארדי ש"ח שוטפים)²



אפשר לראות את הגידול החזוי בתשלומי הריבית החל משנת 2024 – מכ- **44.6** מיליארד ש"ח בשנת 2023 לכ- **69.9** מיליארד ש"ח בשנת 2027 – גידול של **56.6%** בתשלומי הריבית, על חשבון תקציבים אחרים כגון חינוך ורווחה או הגדלה נוספת של הגירעון. תשלומי הריבית כשיעור מהתוצר צפויים לגדול מ-**2.4%** בשנת 2023 ל-**2.9%** בשנת 2027 – גידול של **0.5 נקודות האחוז**. לפי משרד האוצר, הסיבות העיקריות לגידול הניכר בהוצאות הריבית הן: עליית שיעורי הריבית הן בעולם והן בישראל החל משנת 2022, שהובילה לגידול ניכר בעלויות המימון ו**גידול** בהיקפי גיוסי החוב הנדרשים לשם מימון ההוצאות (הצבאיות והאזרחיות) בגין מלחמת חרבות ברזל.

² **2023-2014**: יחידת החוב הממשלתי, [דוח שנתי 2023](#), כניסה: דצמבר 2024; **2024**: ועדת הכספים של הכנסת, דוא"ל, 10 בדצמבר 2024; **2027-2025**: משרד האוצר, [הצעת התקציב לשנת 2025](#); [עיקרי התקציב](#), דצמבר 2024.

3. צעדי הממשלה החדשים

בלוח 1 שלהלן מוצגים האומדנים לתוספות או הפחתות מהכנסות המדינה בשנים 2024-2028, בשל השפעת מיסים חדשים – כל שנה לעומת קודמתה.

לוח 1: השפעת המיסים שחוקקו בשנים האחרונות על הכנסות המדינה בשנים 2024-2028 (במיליוני

ש"ח)³

נושא	2024	2025	2026	2027	2028
א. מיסים ישירים	-3,410	-5,140	5,530	30	190
1 מס שבח על דירה נוספת (השפעת השינוי משנת 2014)	60	60	60	60	60
2 הרחבת הטבות לעכו וליישובים אחרים (סיום הוראת שעה)			90		
3 השפעת ביטול הסדר הסולר על מס חברות	-120	-100	-90	0	0
4 השכלה גבוהה – נקודת זיכוי אחת לתקופה של שלוש שנים למסיימים ב-2023 ואילך		-60	-70		
5 כפל פחת בכל ענפי המשק בתקופת ספטמבר 2020-יוני 2021	1,000	-300	-800		
6 הגדלת הניכוי בשווי שימוש של כלי רכב חשמליים (סיום הוראת שעה)			260		
7 רווחים כלאים בחוק עידוד – עידוד משיכה מנובמבר 2021 עד ספטמבר 2022	-50				
8 צמצום השימוש במזומן ל-6,000 ש"ח לעסקה החל מאוגוסט 2022	80	100	50		
9 זיכוי ילדים – תוספת נ.ז. אחת להורים לילדים בני 13-17	-1,280	-320			
10 זיכוי ילדים – תוספת שני נ.ז. להורים לילדים בני 0-3	-1,050	-250			
11 עולים חדשים - תוספת נ.ז. והארכת תקופת ההטבות	-30				
12 חוק תעשיות עתירות ידע (2023-2026)	-10	-10	-10	-10	40
13 העלאת שיעור הקצבה הפטורה מ-52% ל-67%		-400			
14 מס רכישה – דירת מעטפת	20				
15 קיצור תקופת ההמתנה לדירה מ-24 ל-18		20		-20	
16 הקלה במס שבח על קרקע פרטית שנרכשה לפני 2001 ותימכר ב-1.7.2023-31.12.2027	-70				90
17 שכ"ד – קיזוז משכיר-שוכר	-80	-20	-20	-20	
18 תיקון סעיף 44א – 52% ניכוי דמי ביטוח לאומי בניכוי החזרים		70			
19 תאגידי מים - פטור על תשלום דיבידנד או ריבית לרשות המקומית	20				
20 דחיית מועדי תשלום מיסים ישירים בעקבות המלחמה	430				
21 קריפטו – נוהל חדש לקבלת כספי מס על רווחים מנכסים דיגיטליים	50	-50			
22 מס רכישה 8% – הוראת שעה עד סוף 2024 וב-2025 חוזר ל-5%		-520			
23 קרן פיצויים – הגדלת הפרשה ב-2024 מ-25% ל-80% וב-2025 ל-100%	-4,680	-2,450	7,130		
24 בנקים – מס נוסף של 6% על רווח של הבנקים הגדולים מאפריל 2024 לסוף 2025	1,200	100	-1,300		
25 מע"מ מוסדות פיננסיים – העלאת השיעור ל-18%		90	230	20	
26 דמי הבראה – השתתפות העובדים במימון הטבות לחיילי מילואים (נטו)	1,100	-1,100			
ב. מיסים עקיפים	5,030	8,900	2,390	1,300	-60
1 צמצום הסדר סולר בתחבורה	580	490	460		
2 ביטול הדרגתי של הטבות לכלי רכב פלאג אין וחשמלי	1,180	600	1,250		
3 מס קנייה על רכב יוקרה (סיום הוראת שעה)			-170		
4 עדכון הניקוד של מערכות בטיחות	200				
5 ביטול מיסוי כלי פלסטיק חד-פעמיים	-30				
6 ביטול מיסוי משקאות ממותקים	-220				
7 מכס – דגים, שמן קנולה וחמניות, זכוכית ביטחון ותעשייה, כולל מזגנים	-130	-30	10		
8 הוראת שעה הפחתת מס על פחם מ-105 ש"ח לטונה ל-1 ש"ח לטונה עד 2023	520				
9 ביטול הפחתת הבלו על הבניין	2,120				
10 מס גודש				1,400	
11 ממיסים – מיסוי תזקיך שעונוי	190	40			
12 מע"מ – מודל הקצאת חשבוניות	500	1,500	430	30	40
13 מע"מ עוסקים (לא כולל מוסדות פיננסיים) – העלאת השיעור ל-18%		6,400	600		
14 דחיית מועדי תשלום מיסים עקיפים בעקבות המלחמה	90				
15 מיסוי כלי רכב דו-גלגלי – צמצום ההטבה	10			30	
16 העלאת מס קנייה - 1.6 ש"ח לכל חפיסת סיגריות והעלאת המיסוי סיגריות אלקטרוניות	370	80			
17 קיסון בבלו על בניין בעקבות המעבר לרכב חשמלי והיברידי	-350	-400	-450	-500	-550
18 מס פחמן	220	220	260	340	450

³ משרד האוצר, [עיקרי תקציב 2025](#), כניסה: 8 בדצמבר 2024.

נושא	2028	2027	2026	2025	2024
ג. אגרות			40	630	140
1 פיצוי על טעות בעדכון אגרות רכב בשנת 2021					10
2 ייעול הגבייה הממשלתית			40	30	10
3 דחיית מועדי תשלום אגרות בעקבות המלחמה					120
4 ביטול ההטבה באגרה לרכב חשמלי				600	
סך הכול - כל שנה לעומת קודמתה	130	1,330	7,960	4,390	1,760
סך הכול - כל שנה לעומת שנת 2023	15,570	15,440	14,110	6,150	1,760

מהלוח אפשר ללמוד כי בעקבות שינויי חקיקה, בשנת 2024 צפויה הכנסת המדינה לגדול בכ-1.76 מיליארד ש"ח. בשנים 2024-2028 הכנסות המדינה צפויות לגדול באופן מצטבר בכ-53 מיליארד ש"ח.

בלוח 2 שלהלן מוצגים במרוכז צעדים הנכללים בהצעת החוק החדשה, העשויים להשפיע על הכנסות המדינה בשנים 2025-2028.

לוח 2: צעדים בהצעת חוק התוכנית המאזנת העשויים להשפיע על הכנסות ממיסים (במיליוני ש"ח)⁴

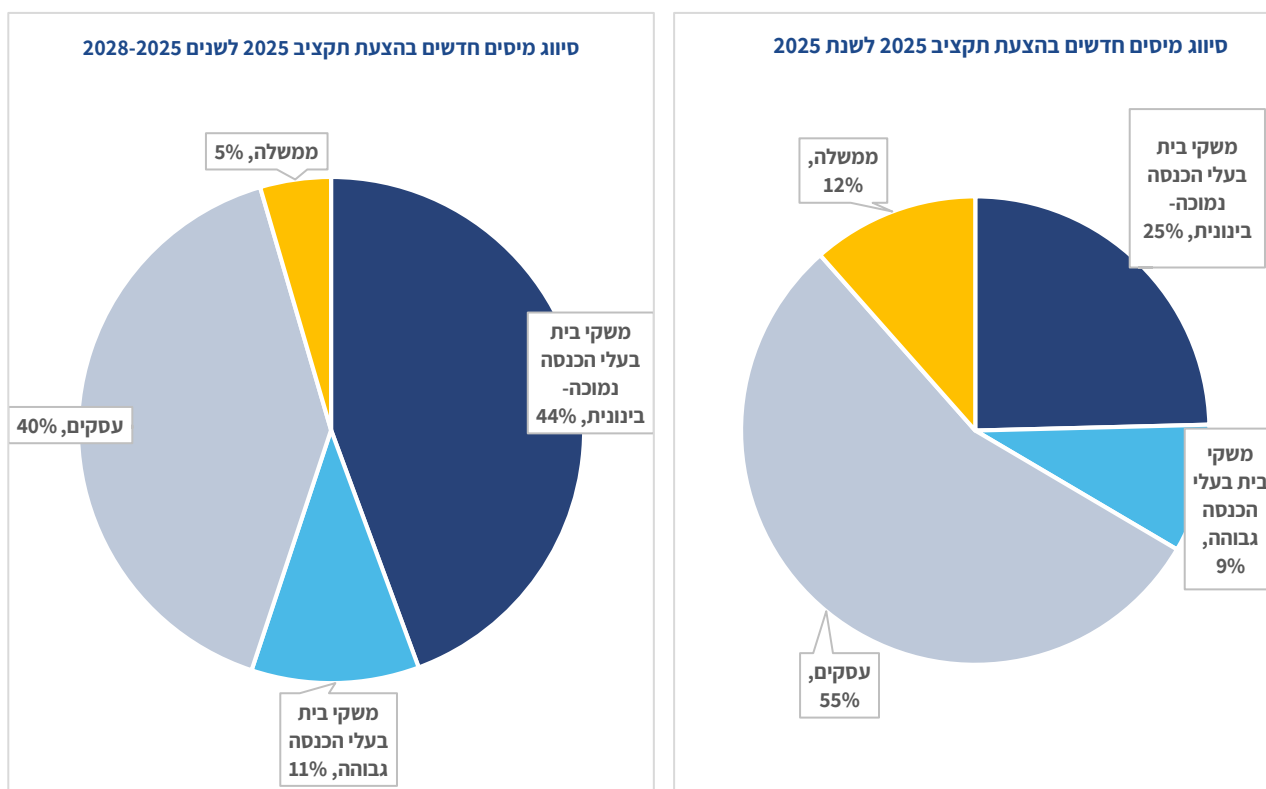
סעיף	2028	2027	2026	2025	סך הכול
1 הקפאת מדרגות מס הכנסה וערך נקודת זיכוי לשלוש שנים	21,800	7,300	7,000	4,900	2,600
2 הקפאת פרמטרים במס הכנסה (יישובים, נכים, רכב צמוד ועוד) ומענק עבודה לשלוש שנים	1,430	520	460	310	140
3 הקפאת תקרת הפרשת העובד לפנסיה המזכה בזיכוי של 35% לשלוש שנים	1,020	350	320	230	120
4 הקפאת פרמטרים במיסוי נדל"ן לשלוש שנים	530	170	170	120	70
5 הקפאת תקרת השיעור המופחת בביטוח לאומי והצמדתו למדד המחירים החל מ-2026	7,900	3,200	2,700	2,000	-
6 הקפאת העלאת החלק הפטור בפנסיה מ-52% ל-67%	400	-	-	-	400
7 ביטול איחוד עוסקים	2,600	650	650	650	650
8 שחיקת זיכוי ירוק	2,850	900	650	650	650
9 חשבונות I מכוונות לרשות הפלסטינית	800	200	200	200	200
10 אי-התרת הוצאה לא מדווחת בנדל"ן	450	190	130	80	50
11 דלקנים	640	200	200	200	40
12 אי-התרת הוצאה במזומן לרבות שכר	560	160	160	160	80
13 סיגריות - ביטול הדיוטי-פרי בשתי פעימות (יוני 2026 ויוני 2028)	160	80	50	30	-
14 דיווח אוטומטי על ידי פלטפורמות תיווך ושיווק (דירות airbnb)	290	100	100	60	30
15 שלילת הוצאה שלא נוכה ודווח בגינה במס במקור	120	30	30	30	30
16 גביית מס יסף על שבח דירות מגורים מזרים	80	20	20	20	20
17 גביית מס יסף על שבח דירות מגורים	1,730	470	440	420	400
18 אי-ניכוי הוצאה ללא חשבונית ישראל לצרכי מס כנסה	4,400	1,600	1,600	1,200	-
19 הקדמת הורדת הרף של מע"מ חשבונית ישראל ל-5,000 ש"ח לשנת 2025 במקום 2028	210	-	40	70	100
20 הורדת הרף לדיווח מע"מ מפורט מ-1.5 מיליון ש"ח לחברות ו-2.5 ליחידים ל-0.5 לכולם	1,200	300	300	300	300
21 הארכת 8% מס רכישה עד סוף 2026	1,040	-	-	520	520
22 הקפאת תקרת פטור משכר דירה	930	420	280	160	70
23 חובת דיווח של הכנסות משכר דירה	300	110	90	60	40
24 תמרוץ רווחים כולאים בחברות ארנק	22,700	5,000	4,100	3,600	10,000
25 החלת חוק המזומן על הלוואות במוסדות פיננסיים (נותני שירותים פיננסיים וגמ"חים)	480	120	120	120	120
26 מס יסף 2% על הכנסות מהון של מעל 700,000 בשנה	5,500	1,500	1,500	1,500	1,000
27 קיזוז מע"מ שכירות	-680	-170	-170	-170	-170
28 החזר מס רכישה ליזם בהתחדשות עירונית בפריפריה	-80	-20	-20	-20	-20
29 הפחתת יום הבראה	1,300	-	-	-	1,300
30 שינוי בגביית המס (מעסיקים ועצמאים) כתוצאה מהעלאת ביטוח לאומי	-1,350	-450	-450	-450	-
31 דיבידנדים חברות ממשלתיות	2,000	-	-	-	2,000
32 העלאת דמי שימוש בנכסים ממשלתיים	1,760	440	440	440	440
33 הטבות מס שונות	-6,000	-1,500	-1,500	-1,500	-1,500
סך הכול - כל שנה לעומת שנת 2024	77,070	21,890	19,610	15,890	19,680

⁴ משרד האוצר, עיקרי תקציב 2025, כניסה: 8 בדצמבר 2024.

בלוח אפשר לראות כי לפי תחזית משרד האוצר בשנת 2025 הכנסות המדינה יגדלו בכ- **19.7 מיליארד ש"ח**, ובשנים 2025–2028 יגדלו במצטבר בכ- **77 מיליארד ש"ח** בעקבות הצעדים המוצעים, אם כי ייתכן שלא כולם יחוקקו. כמו כן, אפשר לראות שהסעיף הגדול מבין הסעיפים המוצעים הוא **מיסוי רווחים כלואים בחברות ארנק**. על פי תחזית משרד האוצר, בשנת 2025, בהנחה שהחקיקה תושלם עד סוף 2024, הצפי לתוספת להכנסות המדינה ממס על רווחים הכלואים הוא כ- **10 מיליארד ש"ח**, ובשנים 2025–2028 הצפי לתוספת הוא כ- **22.7 מיליארד ש"ח**. ב-31 בדצמבר 2024 התקבל חוק ההתייעלות הכלכלית (תיקוני חקיקה להשגת יעדי התקציב לשנת 2025) (מיסוי רווחים לא מחולקים), התשפ"ה–2024, בקריאה שלישית במליאת הכנסת.⁵

בתרשים 3 שלהלן מוצג אומדן סיווג מיסים חדשים לפי השפעתם בהצעת תקציב לשנת 2025 ולשנים 2025–2028.

תרשים 3: אומדן סיווג מיסים חדשים לפי השפעתם בהצעת תקציב לשנת 2025 ולשנים 2025–2028⁶



אפשר לראות כי בשנת 2025 כ-25% מהמיסים החדשים ישפיעו על משקי בית בעלי הכנסה נמוכה-בינונית, ובשנים 2025 עד 2028 כ-44% מהמיסים החדשים ישפיעו על משקי בית בעלי הכנסה נמוכה-בינונית.

4. השפעת הצעדים החדשים על מדד מחירים לצרכן ועל משקי הבית

נוסף על הצעדים שמוצגים בלוח 1, יש גם העלאת שיעור מע"מ ועדכון של מחירי שירותים בסיסיים לפי נוסחה (חשמל ביתי, מים וארנונה) בתחילת 2025, הצפויים לתרום לעלייה של מדד המחירים, כמוצג בלוח 3 שלהלן.

⁵ הכנסת, [מאגר החקיקה הלאומי](#), 31 בדצמבר 2024.

⁶ משרד האוצר, [עיקרי תקציב 2025](#), כניסה: 8 בדצמבר 2024.

לוח 3: העלאה צפויה של שיעור המע"מ ושל מחירי חשמל, מים, ארנונה ב-2025⁷

סעיף	עלייה בתעריף	המשקל במדד שיושפע	אומדן תרומה לעליית המדד
מע"מ – עלייה מ-17% ל-18%	0.85%	81.68%	0.70%
ארנונה	5.29%	2.62%	0.14%
חשמל	3.50%	2.43%	0.08%
תעריפי מים	2.00%	0.92%	0.02%
סך הכול	-	-	0.94%

בלוח אפשר לראות שהתרומה הצפויה של עליית תעריפי החשמל, ארנונה, מים והעלייה הצפויה של שיעור המע"מ צפויים להעלות את המדד המחירים לצרכן בכ-1 נקודת אחוז. בלוח 4 שלהלן מוצגים אומדנים להשפעות השונות שיש לכמה צעדים חדשים של הממשלה על משק בית ממוצע, להלן המתודולוגיה של בניית הלוח:

- משק בית ממוצע הכולל זוג (גבר ואישה) ולהם שני ילדים בגילים ארבע ושבע.
- שכר בני הזוג הוא לפי השכר הממוצע לגבר ואישה ומבוסס על דוח המוסד לביטוח לאומי – הכנסה מעבודה לפי מאפיינים שונים בשנים 2016-2022. השכר הותאם לשנת 2025 על פי העלייה השנתית הממוצעת בעשר השנים הקודמות.
- נתוני ההוצאה הממוצעת נלקחו מסקר הוצאות משקי בית של הלמ"ס לשנת 2021. ההוצאות הותאמו לשנת 2025 על ידי השינוי השנתי הממוצע במדד המחירים לצרכן.
- האומדן מבוסס על **שינויים הנוגעים לרוב משקי הבית** (כגון העלאת דמי ביטוח לאומי והקפאת מדרגות מס הכנסה). נוסף על כך, יש שינויים רבים נוספים הקשורים לחלק ממשקי הבית, כמוצג בלוחות שלעיל (כגון הקפאת תקרת פטור משכר דירה המשפיעה על משכירי דירות והקטנת הטבת מס לכלי רכב המשפיעה על רוכשי כלי רכב).

מלבד הצעדים המפורטים בהצעת התקציב לשנת 2025, הממשלה חתמה על הסכם עם הסתדרות העובדים להפחתה של השכר לעובדים במגזר הציבורי ב-2.29% בשנה הקרובה, אשר יביא לירידה בשכר העובדים. יש לציין כי בהתאם להסכמי שכר שנחתמו בעבר, השכר במגזר הציבורי היה אמור לעלות בשנת 2025 ב-2%, ועל כן לאחר ההסכם שנחתם הוא **יקטן**.⁸ הסכם זה לא חל על רוב משקי הבית, ולכן אינו נכלל באומדן ההשפעה המוצג בלוח 4 שלהלן.

⁷ רשות החשמל, [פרסום שימוע ציבורי בדבר עדכון תעריפי החשמל לשנת 2025](#), 26 בדצמבר 2024; משרד הפנים, [שיעור העדכון השנתי של תעריפי הארנונה לשנת 2025](#), 16 בספטמבר 2024; רשות המים, [פרוטוקול החלטות](#), 19 בדצמבר 2024; הלמ"ס, [לוח 1.4: משקלות קבוצות הצריכה הראשיות והמשניות, 2023](#), כניסה: 15 בדצמבר 2024. אומדן התרומה מבוסס על הנחה שעליית המחיר לא תקטין את היקף הצריכה.

⁸ ההסתדרות, [משרד האוצר וההסתדרות הגיעו להסכמות בנוגע לתקציב 2025](#), 19 בנובמבר 2024.

לוח 4: אומדן ההשפעה של חלק מצעדי הממשלה על משק בית ממוצע (בש"ח, 2025)⁹

נתון	2025 - אמור להיות	2025 - מוצע	פער בש"ח
שכר ממוצע לגבר	15,825	15,825	-
שכר ממוצע לאישה	10,126	10,126	-
סך השכר במשפחה לצורכי מס	25,951	25,951	-
סך חישוב מס הכנסה לפני זיכויים	3,378	3,422	+44
סך הזיכויים ממס הכנסה	2,567	2,533	-34
סך תשלום למס הכנסה בניכוי זיכויים	811	889	+78
סך תשלום ביטוח לאומי ומס בריאות	1,763	1,970	+207
צמצום הכנסה מקצבת ילדים	396	383	-13
סך השפעה חודשית על צד ההכנסות	-	-	-298
תשלום חשמל ממוצע (לפני מע"מ)	370	338	+13
תשלום מים ממוצע (לפני מע"מ)	149	152	+3
תשלום ארנונה	485	511	+26
סכום מע"מ על מוצרים ושירותים	1316	1,394	+77
אומדן הוצאה חודשית ברכיבים אלו	2,321	2,441	+119
סך הכול השפעה בחודש למשק בית ממוצע	-	-	-417
הפחתת יום הבראה (שנתי - נטו לאחר הפחתת מיסים)	651	0	-651
סך הכול השפעה בשנה למשק בית ממוצע	-	-	-5,661

בלוח אפשר לראות כמה השפעות על משקי בית בעקבות חלק מצעדי הממשלה:

- בשנת 2025, האומדן להשפעה השנתית, בגין חלק מצעדי הממשלה, על משק בית ממוצע הוא **5,661 ש"ח** (כ-1.8% מהשכר השנתי ברוטו של בני הזוג). ומורכב מעלייה שנתי בהוצאות ב-1,429 ש"ח (119 ש"ח בחודש) ובקיטון שנתי בהכנסות של 4,233 ש"ח (298 ש"ח בחודש ממוצע ובתוספת קיטון חד פעמי של 651 ש"ח בגין הפחתת יום הבראה לשני בני הזוג ביחד).
- סך התוספת לתשלומי מס הכנסה שצפויה להיות למשק בית עם שכר ממוצע הוא 78 ש"ח בחודש (כ-935 ש"ח בשנה) בגין הקפאה של מדרגות מס הכנסה (44 ש"ח בחודש) והקפאה של נקודות זיכוי (34 ש"ח בחודש).
- סך התוספת החודשית לתשלומי ביטוח לאומי ודמי בריאות הצפויה הוא 207 ש"ח, שנובע מהקפאת המדרגה של השיעור המופחת ומהעלאת שיעורי דמי ביטוח לאומי ומס בריאות.

בלוח 5 שלהלן מוצגות השפעות של הצעדים החדשים בתשלומי מס הכנסה ותשלומי דמי ביטוח לאומי ומס בריאות על השכר של העובדים לפי רמות שכר חודשיות של 6,000-30,000 ש"ח, ולאחר הפחתה של 2.25 נקודות זיכוי מס בסיסיות שיש לכל תושב.

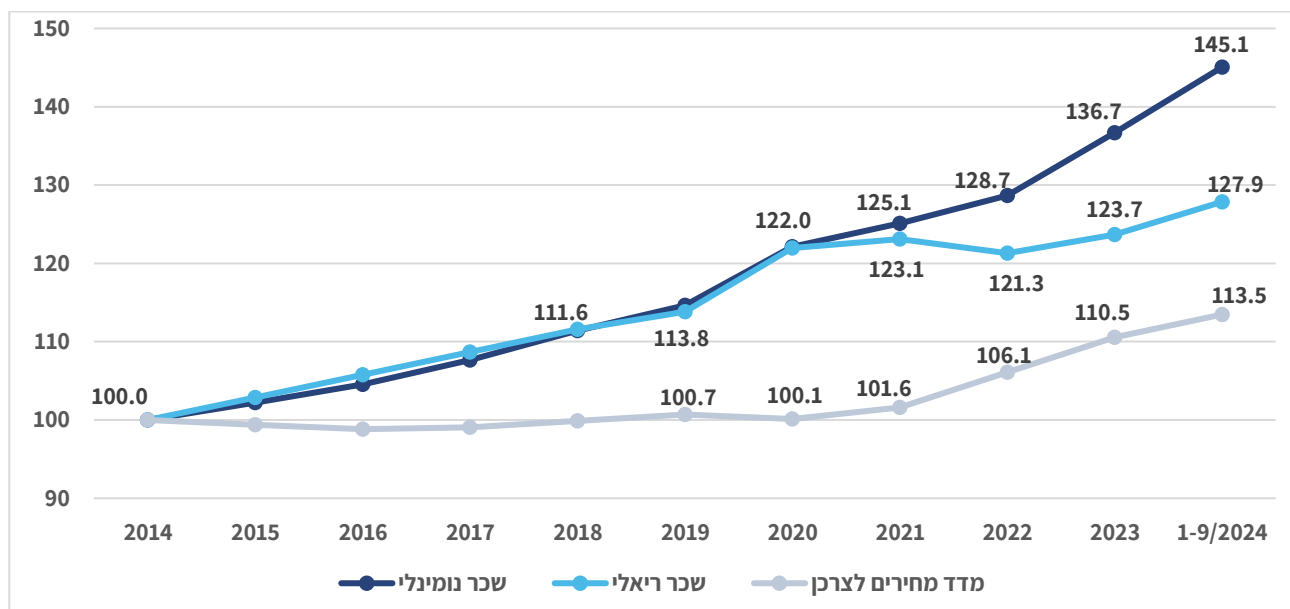
⁹ המוסד לביטוח לאומי, [הכנסה מעבודה לפי מאפיינים שונים בשנים 2016-2022](#), יולי 2024, [סכום קצבת ילדים](#), כניסה: 24 בדצמבר 2024; רשות המיסים, [לוח עזר לחישוב מס הכנסה - החל מינואר 2024](#), ינואר 2024; [פקודת מס הכנסה \[נוסח חדש\]](#); נקודות זיכוי לגבר ולאישה: [סימולטור רשות המיסים](#), כניסה: 24 בדצמבר 2024; הלמ"ס, [שכר ממוצע למשרת שכיר בחודש ספטמבר 2024 - לוח 1.1 משרות שכיר](#), סך שכר ושכר חודשי ממוצע למשרת שכיר - במחירים שוטפים וקבועים, 4 בדצמבר 2024, שנתון סטטיסטי לישראל, לוח 9.34 - משרות שכיר, שכר ושכר ממוצע למשרת שכיר, יולי 2024; הלמ"ס, [מחולל מחירים ומדדי מחירים](#), כניסה 24 בדצמבר 2024; הלמ"ס, [סקר הוצאות משקי בית לשנת 2021](#), דצמבר 2023; [הצעת חוק התוכנית הכלכלית \(תיקוני חקיקה להשגת יעדי התקציב לשנת התקציב 2025\)](#), התשפ"ה-2024; [חוק הביטוח הלאומי \(תיקון מס' 244 והוראת שעה\)](#), התשפ"ד-2024; [חוק ביטוח בריאות ממלכתי \(תיקון מס' 69 והוראת שעה\)](#), התשפ"ד-2024; [תזכיר חוק ההתייעלות הכלכלית \(תיקוני חקיקה להשגת יעדי התקציב לשנת התקציב 2025\)](#), התשפ"ה-2024; [פרק 1: ביטוח לאומי, נובמבר 2024](#). העלאת הארנונה היא השיעור מזערי. חלק מהרשויות המקומיות מעלות את הארנונה בשיעור גבוה יותר מסיבות שונות, באישור משרד הפנים. אתר משרד הפנים, [בקשות לאישור חריג לארנונה](#), כניסה: 1 בינואר 2025.

לוח 5: אומדן להפרשי מיסים הנובעים מצעדי הממשלה במס הכנסה ובביטוח הלאומי (בש"ח)¹⁰

שכר חודשי	30,000	20,000	15,000	10,000	6,000
תשלום מס הכנסה שאמור להיות	6,257	2,885	1,523	547	37
תשלום מס הכנסה לפי הצעה	6,397	2,995	1,572	575	56
הפרש חודשי	141	110	49	28	19
ביטוח לאומי ומס בריאות שאמור להיות	2,924	1,724	1,124	524	210
ביטוח לאומי ומס בריאות לפי הצעה	3,056	1,840	1,231	623	257
הפרש חודשי	132	115	107	99	47
סך המיסים שאמור להיות	9,181	4,609	2,647	1,071	247
סך המיסים לפי הצעה	9,453	4,835	2,803	1,198	312
סך השפעות המיסים - הפרש חודשי	272	225	156	127	65
הפחתת יום הבראה נטו לאחר קיזוז מיסים	221	238	284	309	358
סך השפעות המיסים - הפרש שנתי	3,489	2,932	2,155	1,833	1,140
סך השפעות באחוזים מהשכר השנתי	1.0%	1.2%	1.2%	1.5%	1.6%

בלוח אפשר לראות שבעקבות הצעדים החדשים במס הכנסה ובביטוח הלאומי, עבור גבר ללא הטבות מס, נוסף על הזיכוי הבסיסי שיש לכל תושב (2.25 נקודות זיכוי במס הכנסה) עם רמת שכר של 6,000 ש"ח, סך תוספת השנתית למיסים נאמד ב-1,140 ש"ח (כ-1.6% מהשכר). עבור שכר חודשי של 15,000 ש"ח, סך התוספת למיסים נאמד ב-2,155 ש"ח (כ-1.2% מהשכר); עבור שכר חודשי של 30,000 ש"ח, סך התוספת למיסים נאמד ב-3,489 ש"ח (כ-1.0% מהשכר). אפשר לראות שככל שהשכר עולה כך משקל התוספת של המיסים יורד. בהקשר זה נציין שהשכר הממוצע עלה ריאלית בשנים האחרונות, כפי שאפשר לראות בתרשים 4 שלהלן.

תרשים 4: מדד השכר למשרת שכיר בשנים 2014-2024¹¹



¹⁰ רשות המיסים, [לוח עזר לחישוב מס הכנסה - החל מינואר 2024](#), ינואר 2024; [פקודת מס הכנסה \[נוסח חדש\]](#); [הצעת חוק התוכנית הכלכלית \(תיקוני חקיקה להשגת יעדי התקציב לשנת התקציב 2025\)](#), התשפ"ה-2024; [חוק הביטוח הלאומי \(תיקון מס' 244 והוראת שעה\)](#), התשפ"ד-2024; [חוק ביטוח בריאות ממלכתי \(תיקון מס' 69 והוראת שעה\)](#), התשפ"ד-2024; [תזכיר חוק ההתייעלות הכלכלית \(תיקוני חקיקה להשגת יעדי התקציב לשנת התקציב 2025\)](#), התשפ"ה-2024, פרק 1: ביטוח לאומי, נובמבר 2024.

¹¹ הלמ"ס, [שכר ממוצע למשרת שכיר בחודש ספטמבר 2024](#) - לוח 1: משרות שכיר, שכר ושכר חודשי ממוצע למשרת שכיר - במחירים שוטפים וקבועים, 4 בדצמבר 2024, שנתון סטטיסטי לישראל, [לוח 9.34 - משרות שכיר, שכר ושכר ממוצע למשרת שכיר](#), יולי 2024; הלמ"ס, [מחולל מחירים ומדדי מחירים](#), כניסה: 24 בדצמבר 2024.

מהתרשים עולה כי משנת 2014 עד ספטמבר 2024 השכר הממוצע הנומינלי עלה ב-45.1%, השכר הריאלי עלה ב-27.9%, ומדד המחירים לצרכן עלה ב-13.5%. בכל אחת מהשנים חלה עלייה בשכר הריאלי, מלבד 2022 שבה מדד המחירים לצרכן עלה בכ-4.4%, השכר הנומינלי עלה ב-2.8% **והשכר הריאלי ירד בכ-1.5%**. בשנים 2024-2023 חלה עלייה מהירה בשכר הנומינלי בגין הסכמי שכר לפיצוי על העלייה באינפלציה ומחסור בעובדים בשל המלחמה. בשנים 2014-2019 השכר הריאלי עלה בשיעור שנתי ממוצע של **2.6%**, ובשנים 2020 עד ספטמבר 2024 חלה ירידה בקצב העלייה לכ-**1.2%**.